

5 Mei 2020

# Berita Resmi Statistik





 **BADAN PUSAT STATISTIK**

Pelopar  
Data Statistik  
Terpercaya  
Untuk Semua

# BERITA RESMI STATISTIK

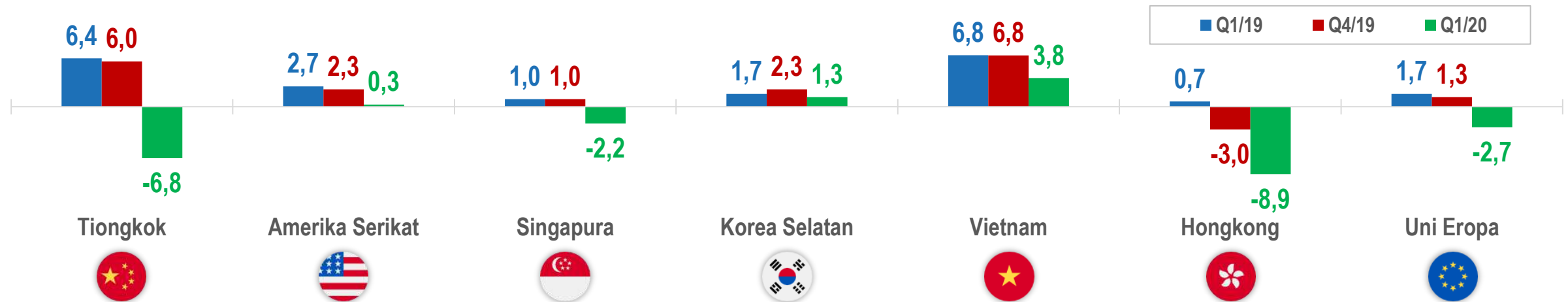
5 Mei 2020

- **Pertumbuhan Ekonomi Indonesia  
(Produk Domestik Bruto)**
- **Perkembangan Tenaga Kerja Indonesia  
Februari 2020**

# CATATAN PERISTIWA TRIWULAN I-2020<sup>(1)</sup>

- ❖ Perekonomian global pada Triwulan I/2020 diperkirakan mengalami kontraksi setelah penyebaran COVID-19 yang bermula dari Wuhan, Tiongkok, pada akhir tahun 2019 keseluruhan dunia.
- ❖ Harga komoditas migas dan hasil tambang di pasar internasional pada Triwulan I-2020 secara umum mengalami penurunan (*q-to-q*) maupun (*y-on-y*), sementara harga komoditas makanan (minyak kelapa sawit, gandum dan gula) mengalami peningkatan baik secara (*q-to-q*) maupun (*y-on-y*).
- ❖ Ekonomi beberapa mitra dagang Indonesia terkontraksi sebagai akibat adanya pembatasan aktivitas dan *lockdown* untuk mengendalikan penyebaran COVID-19.

Perkembangan Pertumbuhan Ekonomi Beberapa Mitra Dagang Indonesia





- ❖ Terjadi inflasi sebesar 0,76 persen (*q-to-q*). Namun jika dibandingkan dengan posisi Maret 2019, terjadi inflasi sebesar 2,96 persen (*y-on-y*).
- ❖ Realisasi belanja Negara (APBN) Triwulan I-2020 mencapai Rp452,39 triliun (17,79 persen dari pagu 2020 sebesar Rp2.542,63), naik dibanding realisasi Triwulan I-2019 yang mencapai Rp452,06 triliun (18,37 persen dari pagu 2019 sebesar Rp2.461,11 triliun).
- ❖ Realisasi penanaman modal yang tercatat di BKPM (PMA dan PMDN) selama Triwulan I-2020 sebesar Rp210,7 triliun, atau naik sebesar 1,2 persen (*q-to-q*) dan 8,0 persen (*y-on-y*).

- ❖ Produksi mobil pada Triwulan I-2020 mencapai 328.501 unit, atau turun sebesar 1,71 persen (*q-to-q*) dan naik sebesar 4,22 persen (*y-on-y*), sedangkan penjualan mobil secara *wholesale* (penjualan sampai tingkat *dealer*) pada Triwulan I-2020 mencapai 236.825 unit, atau turun sebesar 13,89 persen (*q-to-q*) dan turun sebesar 6,88 persen (*y-on-y*).
- ❖ Produksi semen pada Triwulan I-2020 sebesar 15,61 juta ton, atau turun 27,03 persen (*q-to-q*) dan turun 4,16 persen (*y-on-y*). Sedangkan pengadaan semen dalam negeri pada Triwulan I-2020 sebesar 14,90 juta ton, atau turun 29,42 persen (*q-to-q*) dan turun 4,95 persen (*y-on-y*).
- ❖ Jumlah wisatawan mancanegara yang datang ke Indonesia pada Triwulan I-2020 mencapai 2,61 juta kunjungan, atau turun sebesar 34,90 persen (*q-to-q*) dan turun 30,62 persen (*y-on-y*).



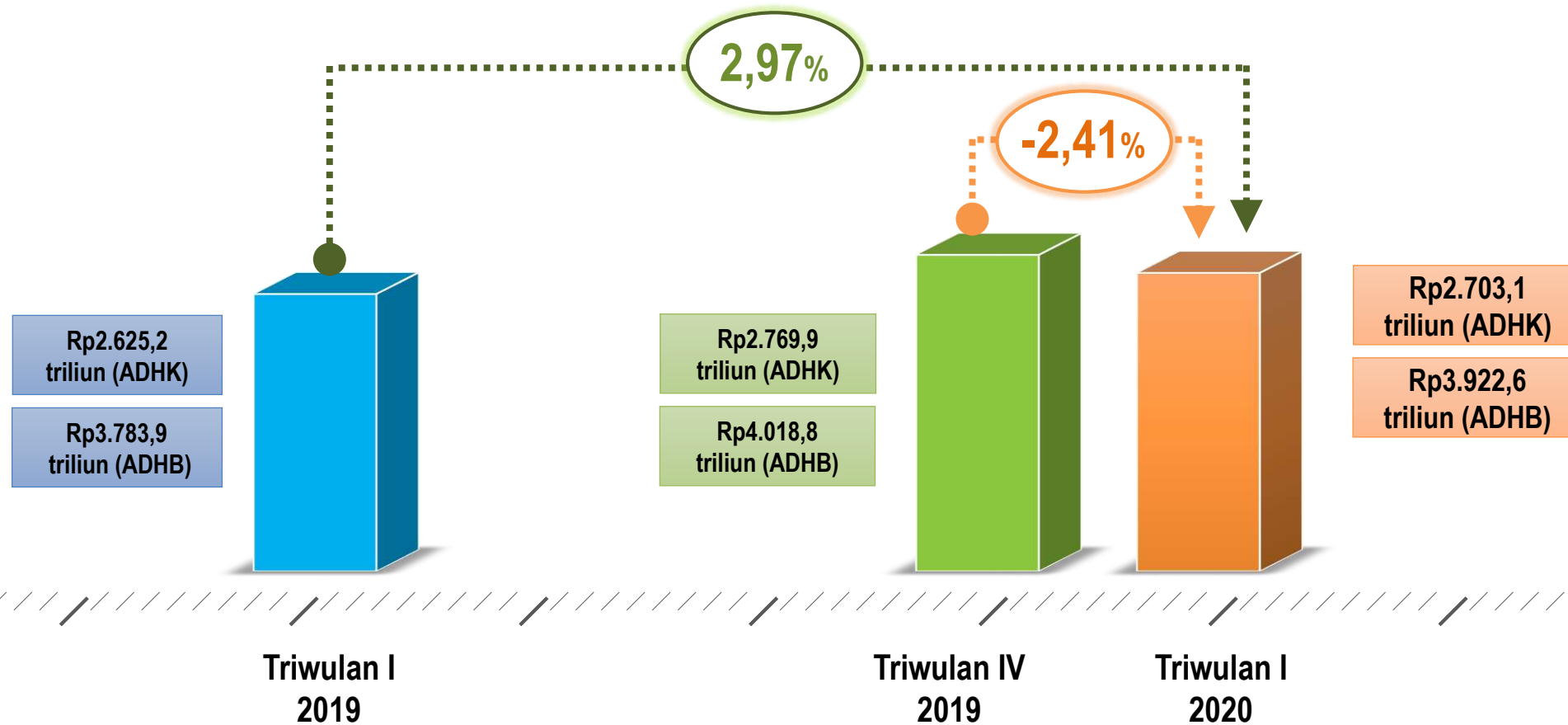
Sensus  
Penduduk  
2020  
#MencatatIndonesia

# PERTUMBUHAN EKONOMI

PRODUK DOMESTIK BRUTO

No. 39/05/Th. XXIII, 5 Mei 2020

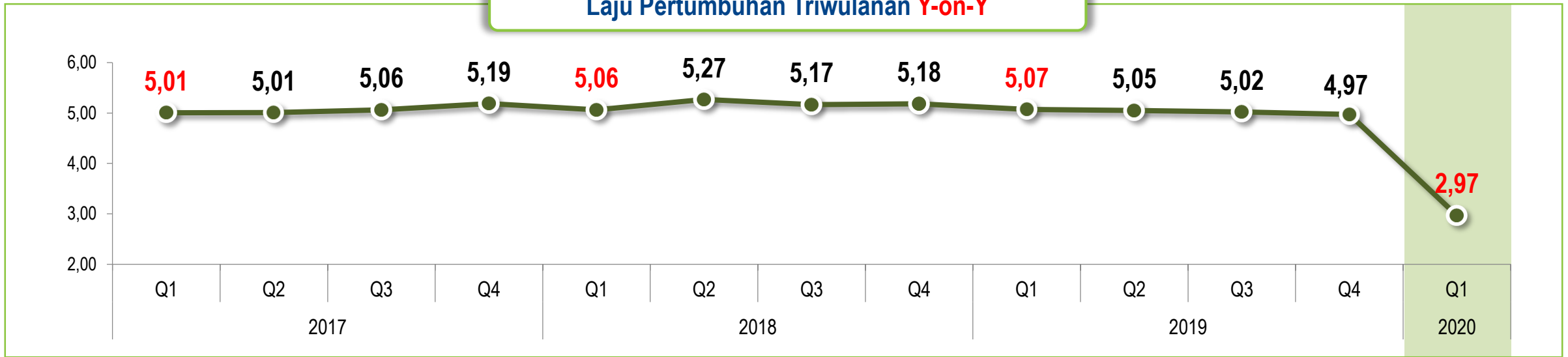
# Ekonomi Indonesia Triwulan I-2020 Tumbuh **2,97 Persen** (Y-on-Y)



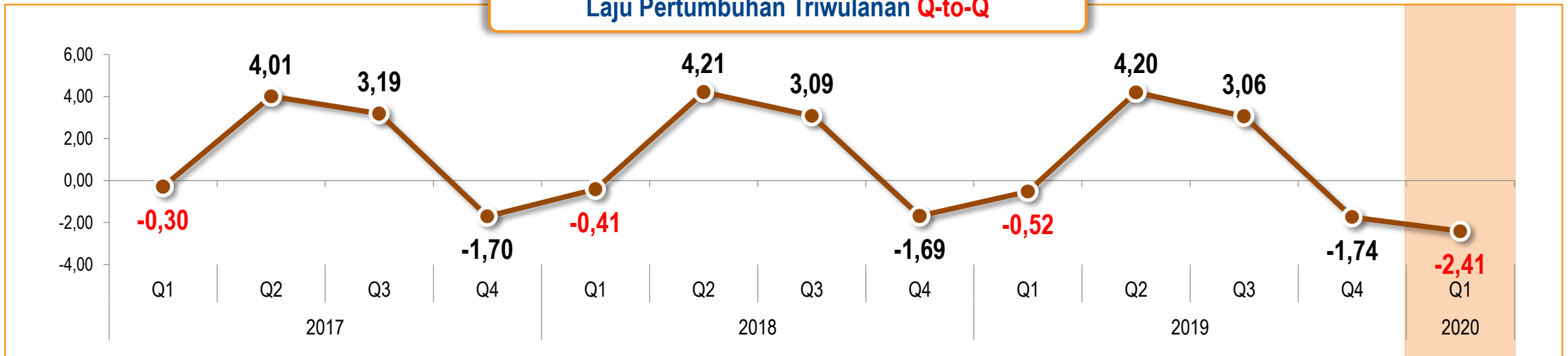


# LAJU PERTUMBUHAN PDB TRIWULANAN TAHUN 2017-2020 (PERSEN)

## Laju Pertumbuhan Triwulanan Y-on-Y




## Laju Pertumbuhan Triwulanan Q-to-Q







 **BADAN PUSAT STATISTIK**

Pelopor  
Data Statistik  
Terpercaya  
Untuk Semua

# PDB MENURUT LAPANGAN USAHA

- **Pertumbuhan dan Kontribusi PDB**
- **Pertumbuhan Lapangan Usaha**
- **Sumber Pertumbuhan PDB**

# PERTUMBUHAN PDB **TERTINGGI** MENURUT LAPANGAN USAHA TRIWULAN I-2020

Pertumbuhan PDB  
Triwulan I-2020 (Q-to-Q): -2,41%

Pertumbuhan PDB  
Triwulan I-2020 (Y-on-Y) : 2,97%

9,46%



Pertanian,  
Kehutanan, dan  
Perikanan

5,39%



Jasa Keuangan dan  
Asuransi

2,97%

Informasi dan  
Komunikasi

Pertumbuhan Q-to-Q  
Tertinggi

10,67%



Jasa Keuangan dan  
Asuransi

10,39%



Jasa Kesehatan dan  
Kegiatan Sosial

9,81%

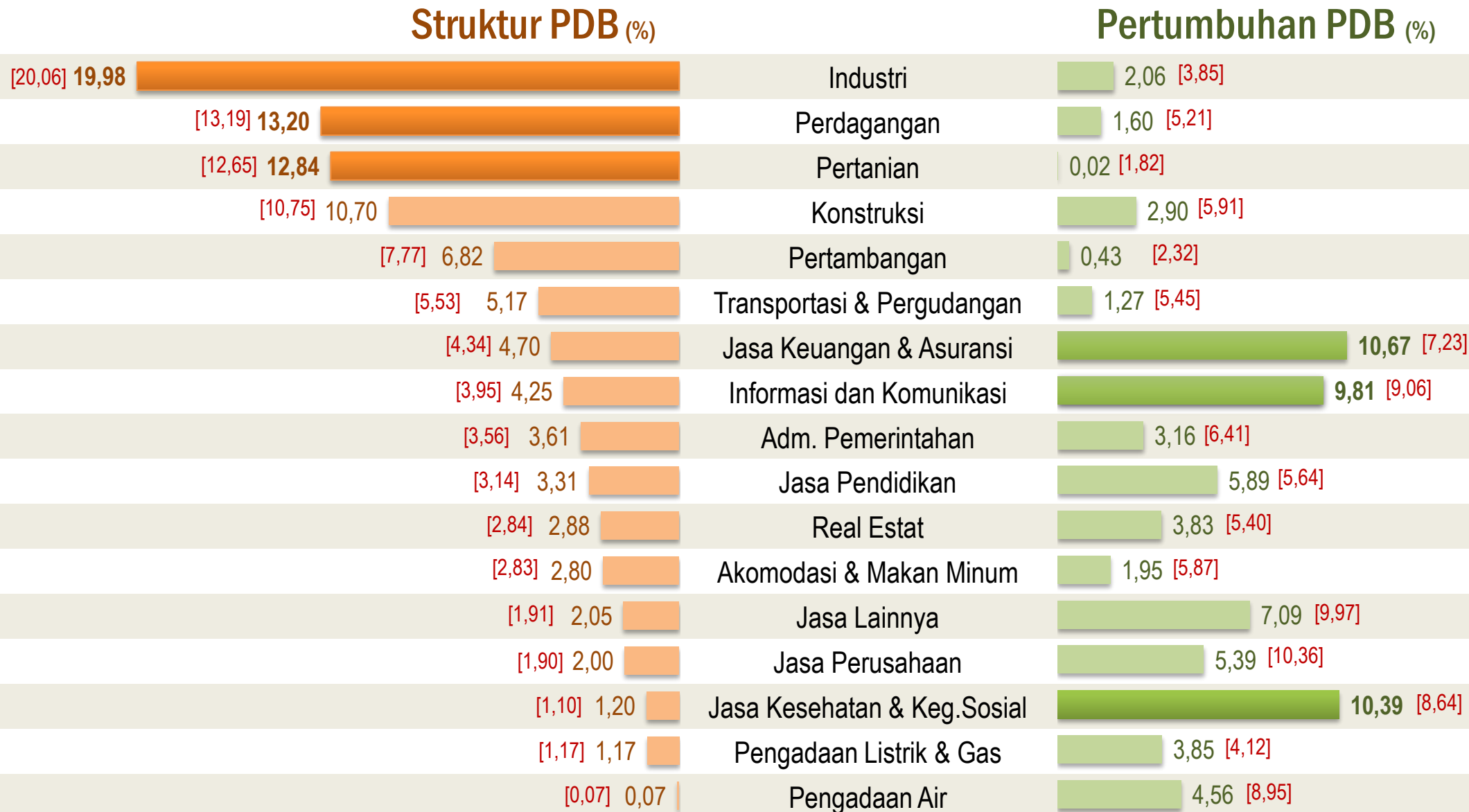


Informasi dan  
Komunikasi

Pertumbuhan Y-on-Y  
Tertinggi

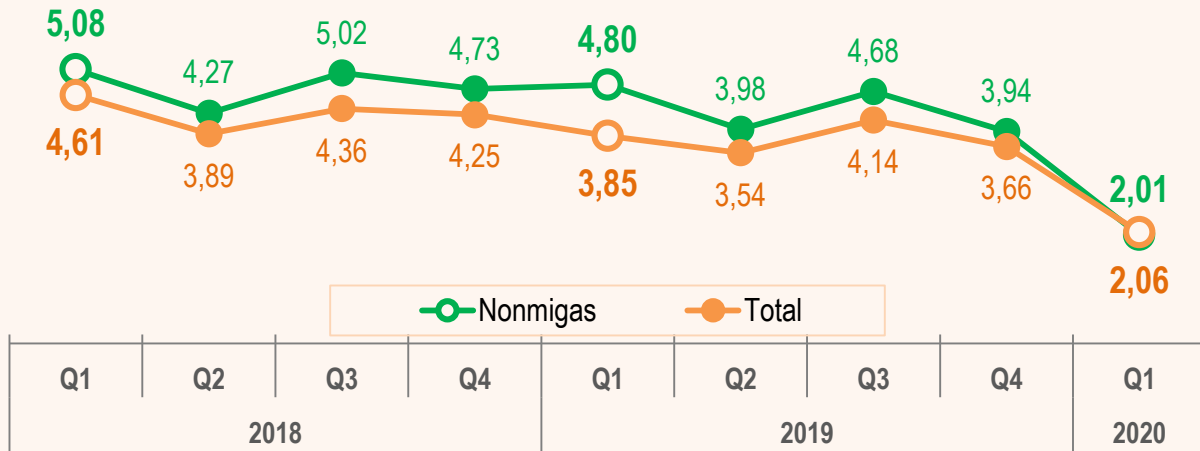
# STRUKTUR DAN PERTUMBUHAN PDB MENURUT LAPANGAN USAHA

## TRIWULAN I-2020 (Y-on-Y) : 2,97%



# INDUSTRI PENGOLAHAN TUMBUH 2,06% TRIWULAN I-2020 (Y-on-Y)

## Laju Pertumbuhan Lapangan Usaha Industri Pengolahan (y-on-y)



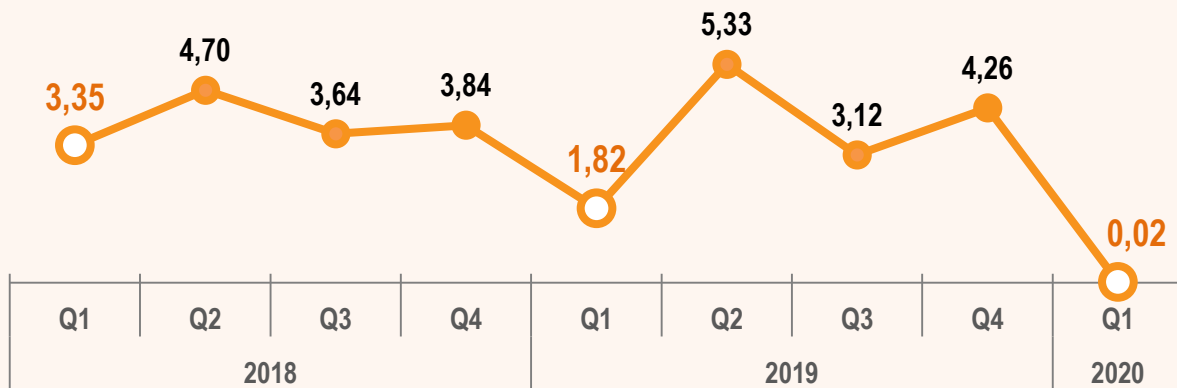
## Fenomena

- ✓ Industri Makanan dan Minuman tumbuh melambat sebesar 3,94 persen, di antaranya akibat menurunnya *demand* luar negeri, tercermin dari terkontraksinya ekspor komoditas makanan dan minuman.
- ✓ Industri Kimia, Farmasi dan Obat Tradisional tumbuh 5,59 persen didukung oleh peningkatan produksi barang kimia dan obat-obatan untuk memenuhi permintaan luar negeri dan melonjaknya permintaan domestik akibat mewabahnya virus COVID-19.
- ✓ Industri Batu Bara dan Pengilangan Migas tumbuh 2,58 persen didukung oleh peningkatan produksi bahan bakar minyak dan LPG seiring dengan peningkatan impor BBM.

Lapangan Usaha	(y-on-y)			(q-to-q)		
	Q1/20	Q4/19	Q1/19	Q1/20	Q4/19	Q1/19
(1)	(2)	(3)	(4)	(5)	(6)	(7)
<b>Industri Pengolahan</b>	<b>2,06</b>	<b>3,66</b>	<b>3,85</b>	<b>-1,17</b>	<b>-1,63</b>	<b>0,37</b>
Industri Batubara dan Pengilangan Migas	2,58	1,06	-4,25	1,38	-0,20	-0,12
<b>Industri Nonmigas</b>	<b>2,01</b>	<b>3,94</b>	<b>4,80</b>	<b>-1,44</b>	<b>-1,77</b>	<b>0,42</b>
- Industri Makanan dan Minuman	3,94	7,95	6,77	-0,70	-4,54	3,13
- Industri Kimia, Farmasi dan Obat Tradisional	5,59	12,73	11,53	-2,50	8,45	4,10
- Industri Alat Angkutan	4,64	-2,25	-6,61	-2,41	-2,22	-8,84
- Industri Barang Logam; Komputer, Barang Elektronik, Optik; dan Peralatan Listrik	-3,52	-2,13	0,41	-3,56	-4,67	-2,17
- Industri Tekstil dan Pakaian Jadi	-1,24	7,17	18,98	0,48	-3,99	9,04
- Industri Barang Galian bukan Logam	-5,30	3,68	-5,07	-16,37	7,05	-8,43
- Industri Mesin dan Perlengkapan	-9,33	-7,10	1,29	-5,22	7,05	-2,89
- Industri Kulit, Barang dari Kulit dan Alas Kaki	-0,36	-1,77	-1,15	-1,20	-2,25	-2,59
- Industri Furnitur	-7,28	7,79	12,89	-3,60	1,27	12,07



### Laju Pertumbuhan Lapangan Usaha Pertanian, Kehutanan, dan Perikanan (y-on-y)

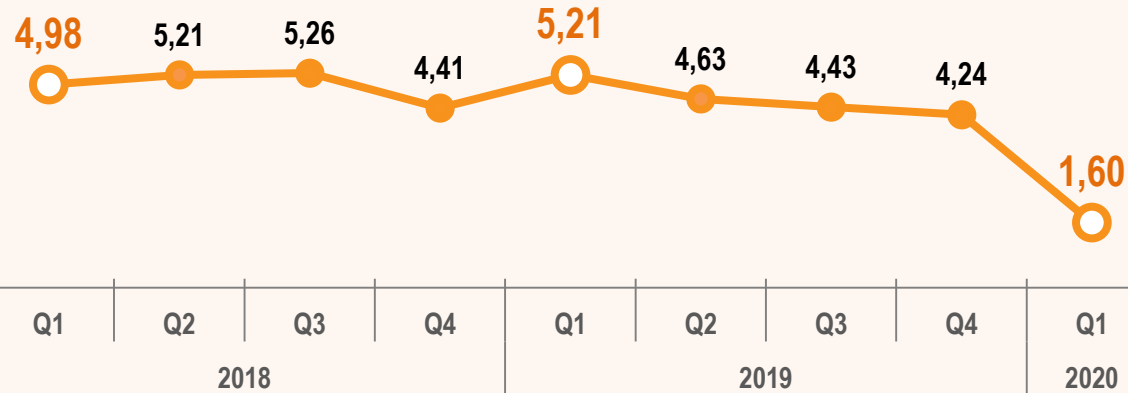


### Fenomena

- ✓ Tanaman Pangan mengalami kontraksi disebabkan oleh cuaca ekstrim di awal tahun 2020.
- ✓ Terjadinya pergeseran musim panen padi.
- ✓ Tanaman Perkebunan tumbuh disebabkan oleh meningkatnya produksi beberapa komoditas perkebunan.
- ✓ Perikanan tumbuh dipicu oleh peningkatan produksi perikanan tangkap dan perikanan budidaya.
- ✓ Tanaman Hortikultura tumbuh disebabkan oleh meningkatnya permintaan domestik dan ekspor terutama komoditas buah-buahan.
- ✓ Kehutanan dan Penebangan Kayu tumbuh didorong oleh kenaikan produksi kayu tanaman.

Lapangan Usaha	( y-on-y )			( q-to-q )		
	Q1/20	Q4/19	Q1/19	Q1/20	Q4/19	Q1/19
(1)	(2)	(3)	(4)	(5)	(6)	(7)
<b>Pertanian, Kehutanan &amp; Perikanan</b>	<b>0,02</b>	<b>4,26</b>	<b>1,82</b>	<b>9,46</b>	<b>-20,52</b>	<b>14,10</b>
1. Pertanian, Peternakan, Perburuan dan Jasa Pertanian	-1,17	4,24	1,17	13,44	-26,24	19,66
a. Tanaman Pangan	-10,31	-1,03	-5,93	57,37	-42,00	73,65
b. Tanaman Hortikultura	2,55	4,92	6,18	4,65	-20,77	7,06
c. Tanaman Perkebunan	3,97	5,23	3,36	-1,23	-25,60	-0,03
d. Peternakan	2,86	7,93	7,96	3,83	-5,35	8,94
e. Jasa Pertanian dan Perburuan	-1,39	3,66	1,82	13,47	-20,69	19,28
2. Kehutanan & Penebangan Kayu	5,31	-0,23	-2,84	-5,56	-5,56	-10,53
3. Perikanan	3,52	5,50	5,66	-0,03	1,70	1,88

## Laju Pertumbuhan Lapangan Usaha Perdagangan Besar dan Eceran; Reparasi Mobil dan Sepeda Motor (y-on-y)

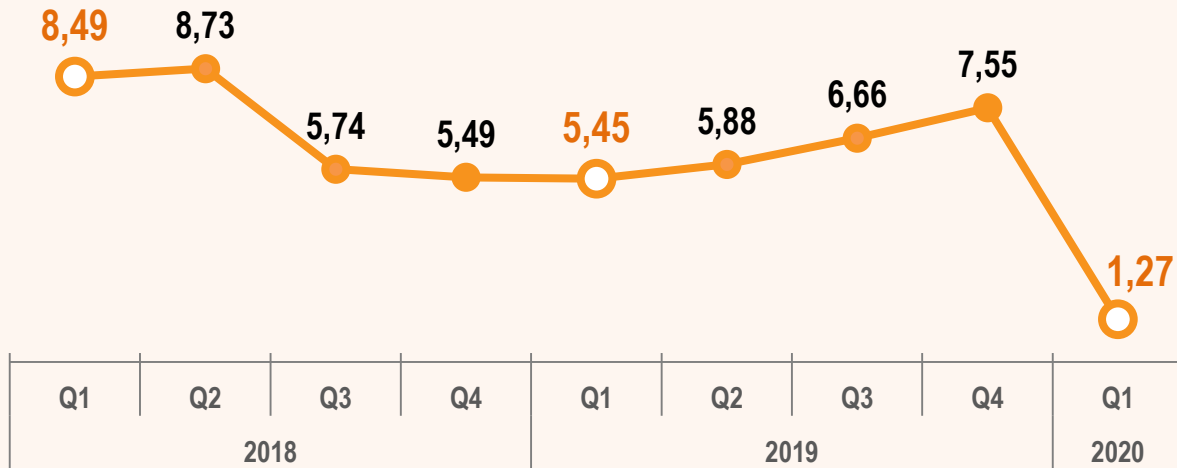


## Fenomena

- ✓ Peningkatan permintaan jasa reparasi mobil dan sepeda motor akibat banjir di beberapa daerah di Indonesia pada awal tahun 2020.
- ✓ Kenaikan penjualan barang-barang domestik, seperti produk kimia, farmasi dan obat-obatan; serta produk makanan minuman.
- ✓ Terjadi penurunan penjualan mobil dan sepeda motor.

Lapangan Usaha	(y-on-y)			(q-to-q)		
	Q1/20	Q4/19	Q1/19	Q1/20	Q4/19	Q1/19
(1)	(2)	(3)	(4)	(5)	(6)	(7)
<b>Perdagangan Besar dan Eceran; Reparasi Mobil dan Sepeda Motor</b>	<b>1,60</b>	<b>4,24</b>	<b>5,21</b>	<b>-1,38</b>	<b>-2,32</b>	<b>1,19</b>
1. Perdagangan Mobil, Sepeda Motor, dan Reparasinya	1,13	4,18	3,46	-3,01	-0,03	-0,09
2. Perdagangan Besar dan Eceran, Bukan Mobil dan Sepeda Motor	1,71	4,26	5,63	-0,99	-2,85	1,49

Laju Pertumbuhan Lapangan Usaha Transportasi dan Pergudangan (y-on-y)



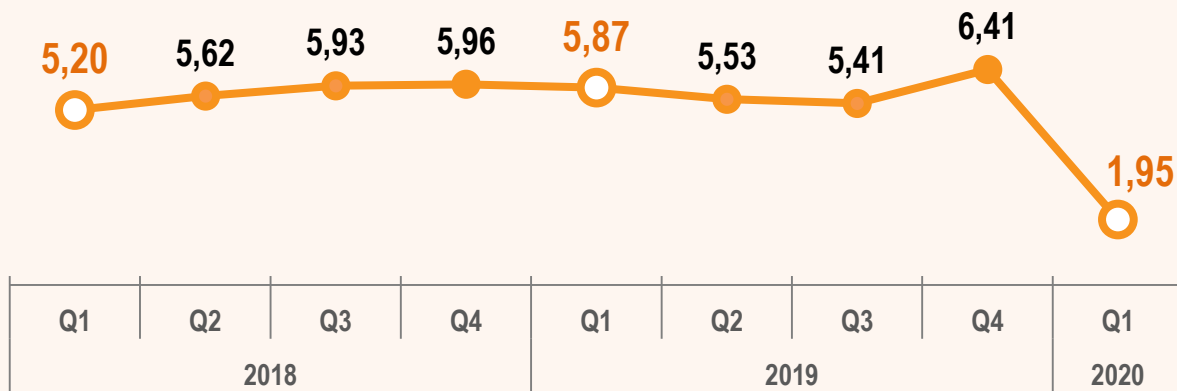
## Fenomena

- ✓ Penambahan armada angkutan laut dan operasional kapal laut.
- ✓ Penambahan ruas jalan tol yang berdampak pada peningkatan kinerja angkutan darat.
- ✓ Angkutan rel dan udara mengalami kontraksi dikarenakan penurunan jumlah penumpang akibat adanya pembatalan perjalanan kereta api dan pesawat untuk mengurangi penyebaran COVID-19.

Lapangan Usaha	(y-on-y)			(q-to-q)		
	Q1/20	Q4/19	Q1/19	Q1/20	Q4/19	Q1/19
(1)	(2)	(3)	(4)	(5)	(6)	(7)
<b>Transportasi dan Pergudangan</b>	<b>1,27</b>	<b>7,55</b>	<b>5,45</b>	<b>-6,38</b>	<b>1,09</b>	<b>-0,58</b>
1. Angkutan Rel	-6,96	1,40	8,02	-14,22	1,02	-6,52
2. Angkutan Darat	5,15	10,01	8,98	-0,67	0,51	3,92
3. Angkutan Laut	5,93	12,45	7,29	-4,07	0,19	1,84
4. Angkutan Sungai Danau dan Penyeberangan	1,16	5,67	4,29	-4,16	0,66	0,12
5. Angkutan Udara	-13,31	-4,96	-9,38	-23,11	4,75	-15,71
6. Pergudangan dan Jasa Penunjang Angkutan; Pos dan Kurir	-0,73	11,26	8,68	-10,89	0,23	-0,13

# AKOMODASI DAN MAKAN MINUM TUMBUH **1,95%** TRIWULAN I-2020 (Y-on-Y)

Laju Pertumbuhan Lapangan Usaha  
Penyediaan Akomodasi dan Makan Minum (y-on-y)



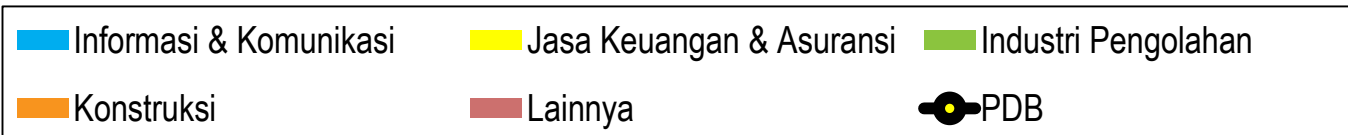
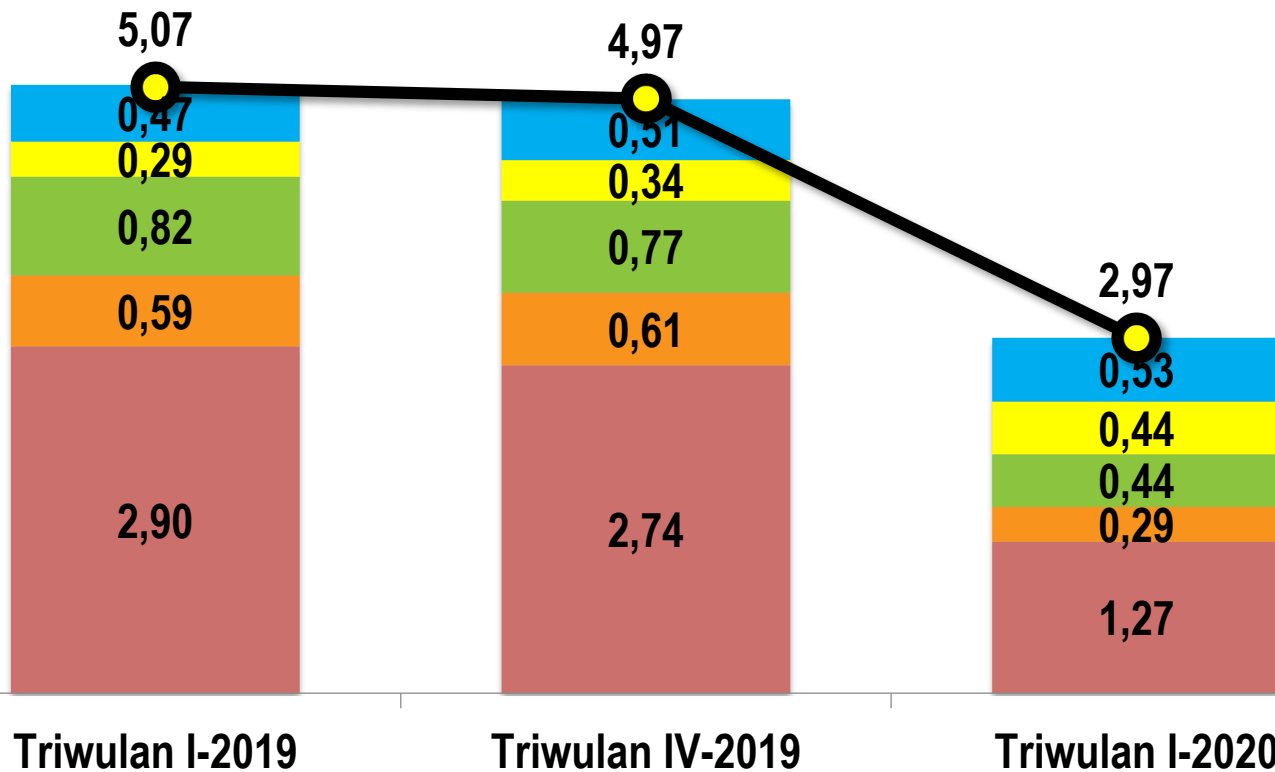
## Fenomena

- ✓ Merebaknya COVID-19 di berbagai negara dan beberapa daerah di Indonesia.
- ✓ Penurunan jumlah wisatawan mancanegara.
- ✓ Pembatalan berbagai kegiatan seperti pertemuan atau rapat di hotel oleh instansi pemerintah dan bisnis.

Lapangan Usaha	(y-on-y)			(q-to-q)		
	Q1/20	Q4/19	Q1/19	Q1/20	Q4/19	Q1/19
(1)	(2)	(3)	(4)	(5)	(6)	(7)
<b>Penyediaan Akomodasi dan Makan Minum</b>	<b>1,95</b>	<b>6,41</b>	<b>5,87</b>	<b>-3,54</b>	<b>2,47</b>	<b>0,67</b>
1. Penyediaan Akomodasi	-4,55	1,17	2,98	-7,55	2,19	-2,01
2. Penyediaan Makan Minum	3,52	7,72	6,59	-2,60	2,54	1,35



### Sumber Pertumbuhan Ekonomi Indonesia Triwulanan Y-on-Y Menurut Lapangan Usaha (Persen)



## Sumber Pertumbuhan Ekonomi Indonesia Triwulan I-2020 (Y-on-Y)

*Informasi & Komunikasi adalah sumber pertumbuhan tertinggi yakni sebesar*

**0,53%**



 **BADAN PUSAT STATISTIK**

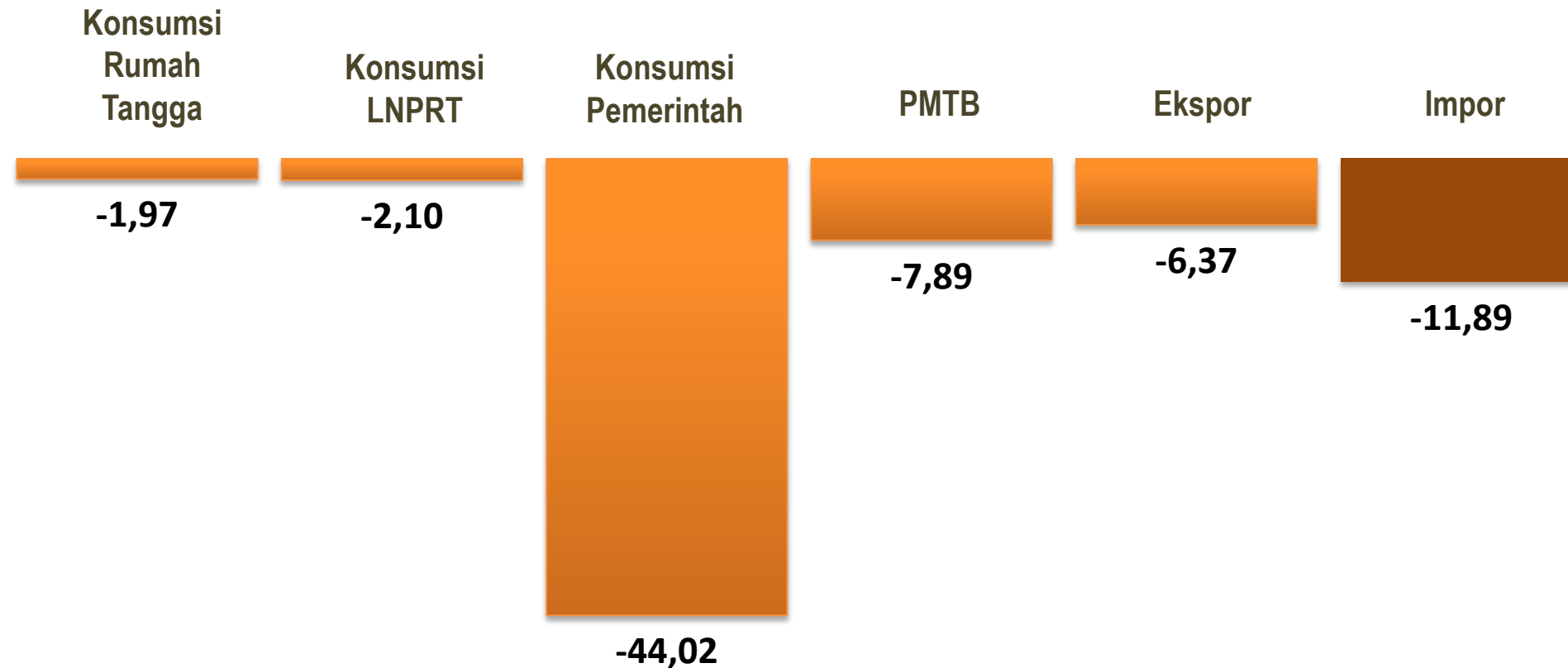
Pelopar  
Data Statistik  
Terpercaya  
Untuk Semua

# PDB MENURUT PENGELUARAN

- **Pertumbuhan dan Kontribusi PDB**
- **Pertumbuhan Komponen**
- **Sumber Pertumbuhan PDB**

# PERTUMBUHAN PDB MENURUT PENGELUARAN TRIWULAN I-2020 (PERSEN)

**Pertumbuhan PDB**  
**Triwulan I-2020 (Q-to-Q): -2,41%**

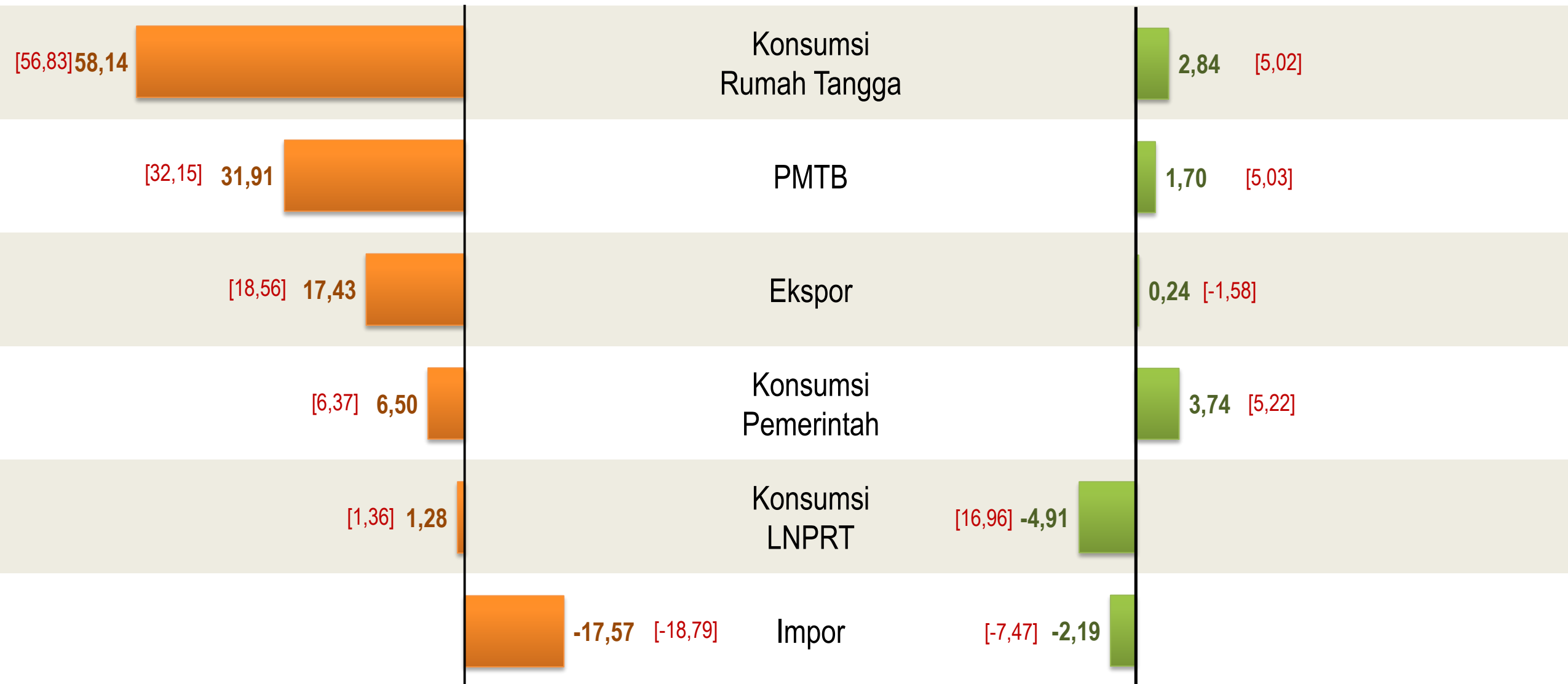


# STRUKTUR DAN PERTUMBUHAN PDB MENURUT PENGELUARAN

## TRIWULAN I-2020 (Y-on-Y) : 2,97%

### Struktur PDB (%)

### Pertumbuhan PDB (%)



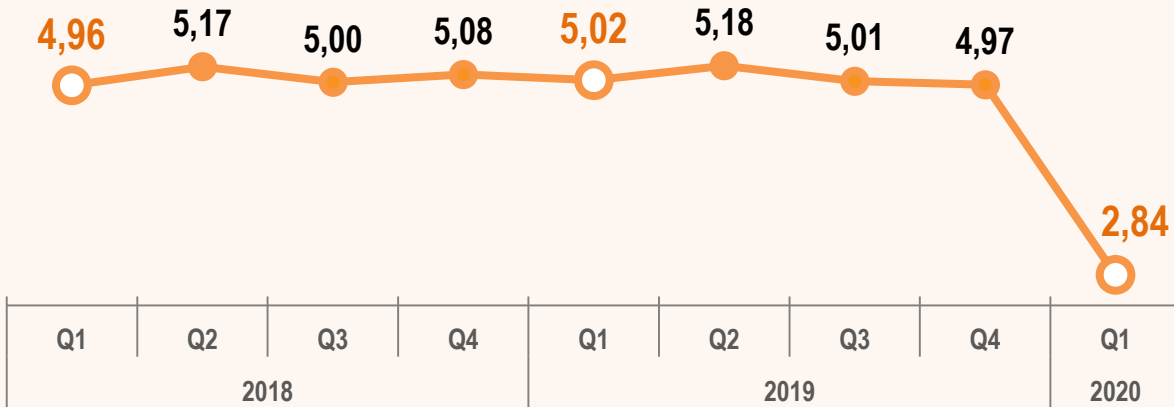
Keterangan : Angka dalam [...] merupakan angka Triwulan I-2019 (Y-on-Y)



# KONSUMSI RUMAH TANGGA TUMBUH 2,84%

## TRIWULAN I-2020 (Y-on-Y)

Laju Pertumbuhan Pengeluaran  
Konsumsi Rumah Tangga (y-on-y)

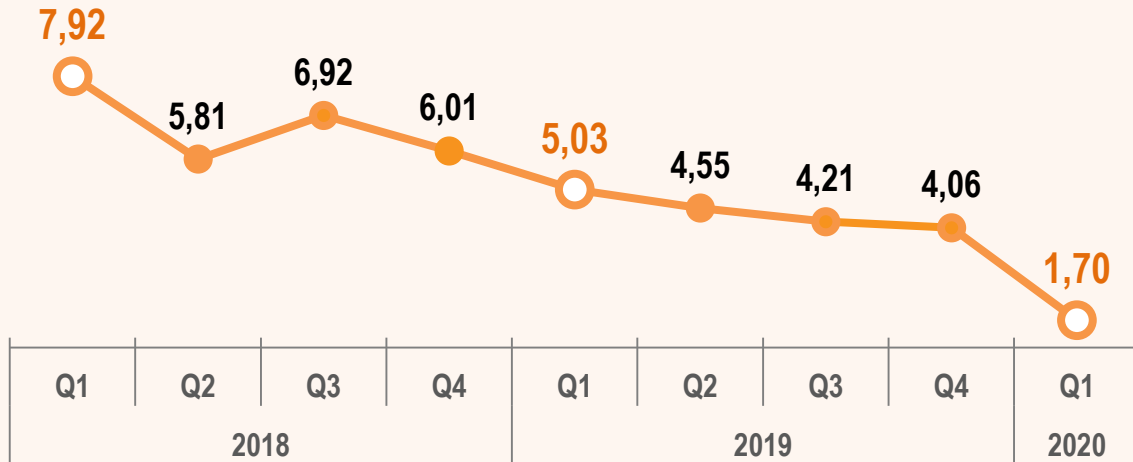


### Fenomena

- ✓ Penjualan eceran terkontraksi terutama pada penjualan sandang; bahan bakar kendaraan; peralatan informasi dan telekomunikasi; serta barang budaya dan rekreasi.
- ✓ Penjualan *wholesale* mobil penumpang dan sepeda motor terkontraksi.
- ✓ Jumlah penumpang angkutan rel dan udara tumbuh negatif.
- ✓ Volume penjualan listrik PLN ke rumah tangga meningkat.
- ✓ Penerimaan Negara Bukan Pajak (PNBP) berupa pendapatan pendidikan tumbuh menguat dibanding Triwulan I/2019.

Komponen	(y-on-y)			(q-to-q)		
	Q1/20	Q4/19	Q1/19	Q1/20	Q4/19	Q1/19
(1)	(2)	(3)	(4)	(5)	(6)	(7)
<b>Konsumsi Rumah Tangga</b>	<b>2,84</b>	<b>4,97</b>	<b>5,02</b>	<b>-1,97</b>	<b>0,04</b>	<b>0,05</b>
a. Makanan & Minuman, Selain Restoran	5,10	5,08	5,32	0,93	-0,74	0,91
b. Pakaian, Alas Kaki, & Jasa Perawatannya	-3,29	3,76	4,48	-6,28	0,91	0,55
c. Perumahan & Perlengkapan Rumah Tangga	4,47	4,93	4,39	-0,46	1,67	-0,01
d. Kesehatan & Pendidikan	7,85	7,35	5,54	1,54	0,02	1,07
e. Transportasi & Komunikasi	-1,81	4,37	5,13	-6,82	-0,09	-0,96
f. Restoran & Hotel	2,39	6,18	5,64	-4,78	1,28	-1,26
g. Lainnya	3,65	2,38	2,40	0,86	-0,89	-0,38

### Laju Pertumbuhan PMTB (y-on-y)



### Fenomena

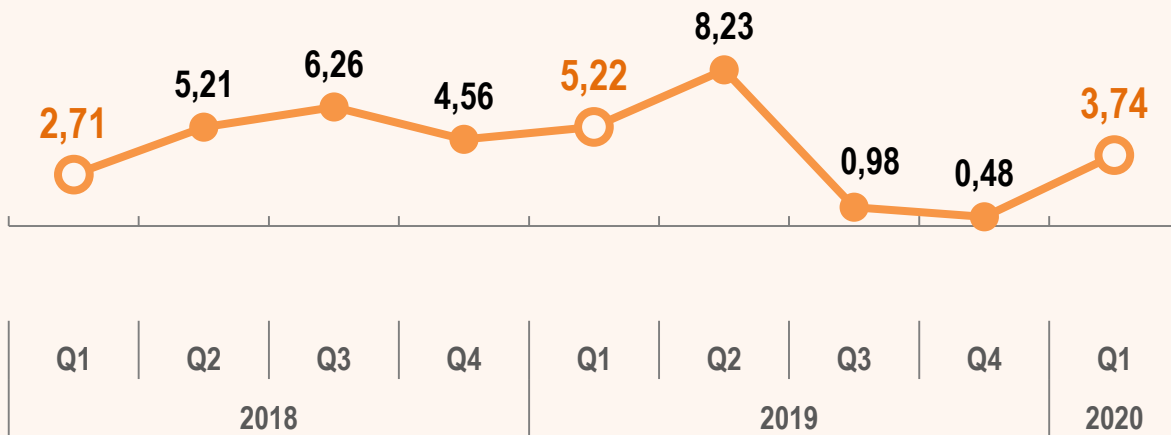
- ✓ Kontraksi barang modal jenis mesin dipengaruhi oleh kontraksi barang modal mesin baik yang berasal dari domestik maupun dari impor.
- ✓ Barang modal jenis kendaraan mengalami peningkatan pertumbuhan terutama pada produksi kendaraan domestik. Sementara, kendaraan yang berasal dari impor mengalami kontraksi.
- ✓ Barang modal jenis peralatan lainnya tumbuh menguat khususnya peralatan lainnya yang berasal dari impor. Namun kontraksi terjadi pada produksi domestik peralatan lainnya.
- ✓ Barang modal jenis CBR mengalami pertumbuhan negatif dipengaruhi oleh menurunnya nilai penambahan tanaman perkebunan yang belum berproduksi.
- ✓ Pertumbuhan negatif barang modal jenis produk kekayaan intelektual dipengaruhi oleh menurunnya kegiatan eksplorasi mineral, baik migas maupun nonmigas.

Komponen	(y-on-y)			(q-to-q)		
	Q1/20	Q4/19	Q1/19	Q1/20	Q4/19	Q1/19
(1)	(2)	(3)	(4)	(5)	(6)	(7)
<b>PMTB</b>	<b>1,70</b>	<b>4,06</b>	<b>5,03</b>	<b>-7,89</b>	<b>3,69</b>	<b>-5,76</b>
a. Bangunan	2,76	5,53	5,48	-7,17	5,14	-4,67
b. Mesin dan Perlengkapan	-3,92	-2,30	8,40	-14,09	-2,61	-12,65
c. Kendaraan	2,72	-2,03	-7,37	-2,97	2,75	-7,46
d. Peralatan Lainnya	2,39	-0,27	-6,76	-5,28	-0,14	-7,74
e. CBR	-0,04	8,65	9,32	-14,37	7,49	-6,93
f. Produk Kekayaan Intelektual	-5,89	-4,45	9,13	0,70	-14,70	2,23

# KONSUMSI PEMERINTAH TUMBUH 3,74%

TRIWULAN I-2020 (Y-on-Y)

Laju Pertumbuhan Pengeluaran  
Konsumsi Pemerintah (y-on-y)



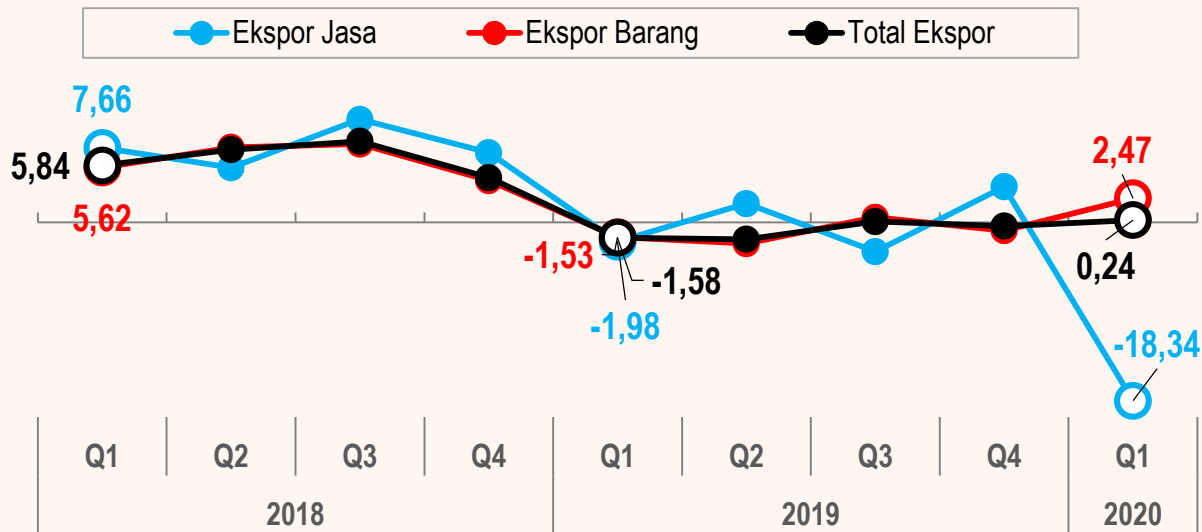
## Fenomena

- ✓ Realisasi belanja bantuan sosial yang meningkat terutama pada belanja untuk rehabilitasi sosial, jaminan sosial, dan belanja bantuan untuk penanggulangan kemiskinan.
- ✓ Penurunan belanja barang dan jasa (operasional dan nonoperasional serta belanja perjalanan) disebabkan oleh meluasnya dampak pandemi COVID-19 di Indonesia yang mengakibatkan beberapa penundaan maupun pembatalan kegiatan sejak minggu kedua bulan Maret 2020.

Komponen	(y-on-y)			(q-to-q)		
	Q1/20	Q4/19	Q1/19	Q1/20	Q4/19	Q1/19
(1)	(2)	(3)	(4)	(5)	(6)	(7)
<b>Konsumsi Pemerintah</b>	<b>3,74</b>	<b>0,48</b>	<b>5,22</b>	<b>-44,02</b>	<b>37,05</b>	<b>-45,78</b>
a. Konsumsi Kolektif	2,08	0,21	7,05	-45,75	40,92	-46,75
b. Konsumsi Individu	6,39	0,93	2,41	-41,13	31,04	-44,15

# EKSPOR BARANG DAN JASA **TUMBUH 0,24%** TRIWULAN I-2020 (Y-on-Y)

## Laju Pertumbuhan Ekspor Barang dan Jasa (y-on-y)



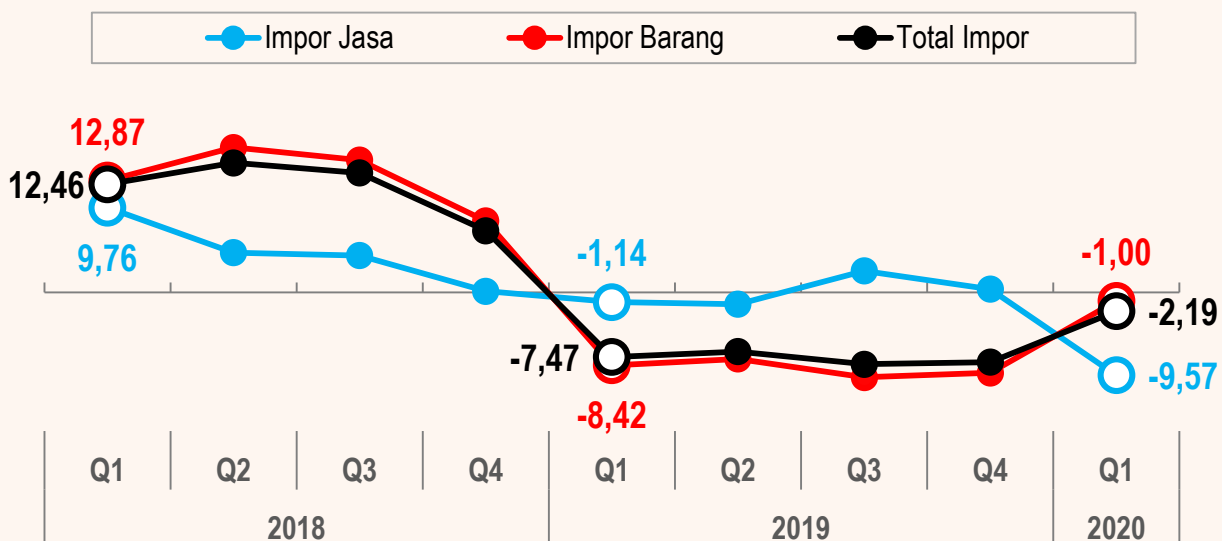
## Fenomena

- ✓ Ekspor nonmigas tumbuh positif. Komoditas utama yang meningkat antara lain perhiasan/permata; mesin/peralatan listrik; serta besi dan baja.
- ✓ Ekspor migas terkontraksi sejalan dengan penurunan nilai dan volume ekspor migas terutama karena menurunnya harga minyak.
- ✓ Ekspor jasa terkontraksi seiring dengan menurunnya jumlah wisatawan mancanegara (wisman) akibat adanya pandemi COVID-19.

Lapangan Usaha	(y-on-y)			(q-to-q)		
	Q1/20	Q4/19	Q1/19	Q1/20	Q4/19	Q1/19
(1)	(2)	(3)	(4)	(5)	(6)	(7)
<b>Ekspor Barang dan Jasa</b>	<b>0,24</b>	<b>-0,39</b>	<b>-1,58</b>	<b>-6,37</b>	<b>-2,55</b>	<b>-6,96</b>
a. Barang	2,47	-0,85	-1,53	-4,27	-1,87	-7,38
a.1. Barang nonmigas	4,67	1,71	-0,69	-4,63	-0,94	-7,33
a.2. Barang migas	-15,43	-21,59	-7,82	-0,52	-10,62	-7,77
b. Jasa	-18,34	3,65	-1,98	-23,88	-7,93	-3,38

# IMPOR BARANG DAN JASA TERKONTRAKSI 2,19% TRIWULAN I-2020 (Y-on-Y)

Laju Pertumbuhan Impor Barang dan Jasa (y-on-y)



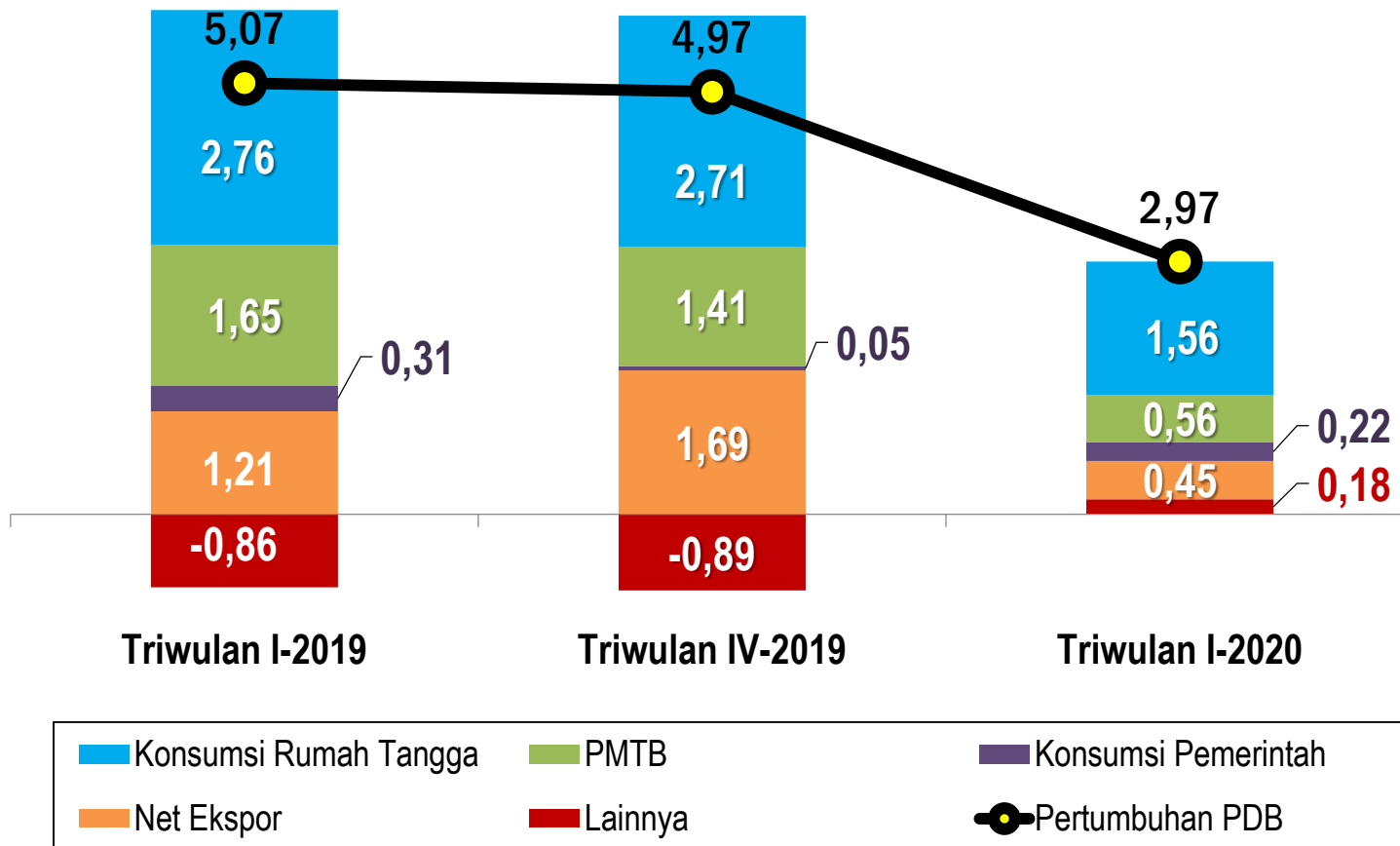
## Fenomena

- ✓ Impor nonmigas mengalami kontraksi, antara lain pada besi dan baja; plastik dan barang dari plastik; serta kendaraan dan bagiannya.
- ✓ Impor migas tumbuh positif, seiring dengan peningkatan nilai dan volume impor migas. Selain itu, penurunan harga minyak dunia pada bulan Maret 2020 memengaruhi kenaikan impor migas.
- ✓ Impor jasa mengalami kontraksi, seiring dengan menurunnya jumlah penduduk Indonesia yang melakukan perjalanan ke luar negeri. Penyebab utamanya karena adanya pelarangan umroh sejak Februari 2020 dan penutupan pintu masuk di beberapa negara.

Lapangan Usaha	(y-on-y)			(q-to-q)		
	Q1/20	Q4/19	Q1/19	Q1/20	Q4/19	Q1/19
(1)	(2)	(3)	(4)	(5)	(6)	(7)
<b>Impor Barang dan Jasa</b>	<b>-2,19</b>	<b>-8,05</b>	<b>-7,47</b>	<b>-11,89</b>	<b>3,41</b>	<b>-17,17</b>
a. Barang	-1,00	-9,30	-8,42	-10,66	2,99	-18,14
a.1. Barang nonmigas	-3,81	-8,63	-5,35	-10,85	0,28	-15,31
a.2. Barang migas	15,93	-12,52	-23,34	-9,70	19,32	-31,86
b. Jasa	-9,57	0,37	-1,14	-19,45	6,01	-10,59



### Sumber Pertumbuhan PDB Triwulanan Menurut Pengeluaran (Y-on-Y, Persen)



## Sumber Pertumbuhan Ekonomi Indonesia Triwulan I-2020 (Y-on-Y)

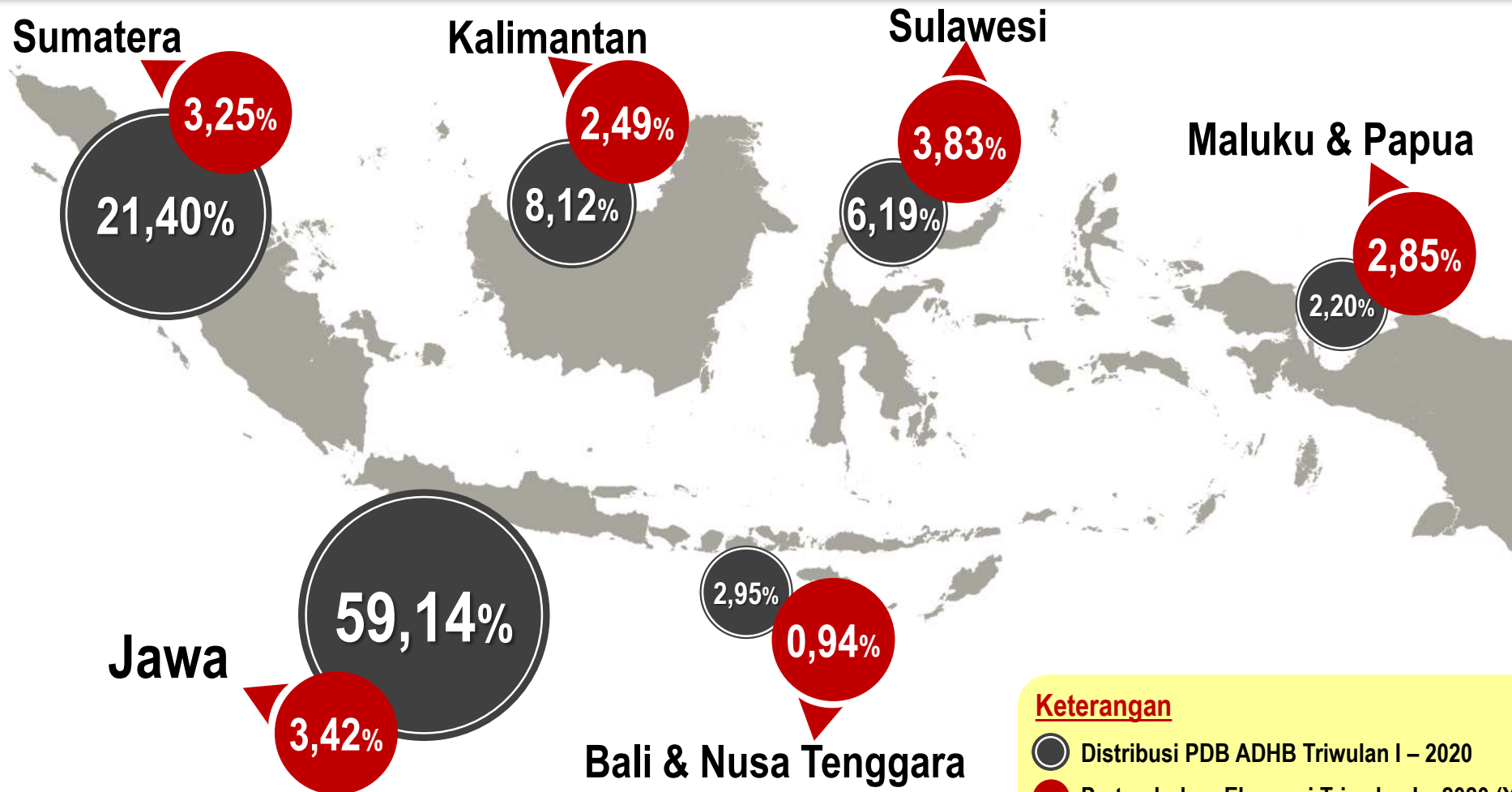
*Konsumsi rumah tangga sumber pertumbuhan ekonomi tertinggi, yakni sebesar*

**1,56%**

# PEREKONOMIAN INDONESIA SECARA SPASIAL



Struktur perekonomian Indonesia secara spasial pada Triwulan I – 2020 masih didominasi oleh kelompok provinsi di Pulau Jawa yang memberikan kontribusi terhadap PDB sebesar 59,14 persen.



## Keterangan

- Distribusi PDB ADHB Triwulan I – 2020
- Pertumbuhan Ekonomi Triwulan I – 2020 (Y-on-Y)



Sensus  
Penduduk  
2020

#MencatatIndonesia



# KEADAAN KETENAGAKERJAAN INDONESIA

FEBRUARI 2020

No. 40/05/Th. XXIII, 5 Mei 2020

# Kalender COVID-19 Hingga 10 April 2020



Kasus pneumonia terdeteksi di Wuhan & pertama kali dilaporkan Cina ke WHO

31 DESEMBER 2019

China melakukan *lockdown*. Sepanjang Januari 2020 virus Corona menyebar ke berbagai negara di Asia maupun Eropa, spt Thailand, Filipina, AS, hingga Inggris

23 JANUARI 2020

Indonesia resmi menutup penerbangan dari & ke Cina. Di samping itu, diberlakukan tiket murah untuk penerbangan domestik

5 FEBRUARI 2020

Presiden Jokowi mengumumkan 2 WNI di Depok positif corona, Terjadi fenomena *panic buying* retail besar, seperti di DKI Jakarta & Surabaya

2 MARET 2020

**PENCACAHAN SAKERNAS**  
Sampel 75.000 rumah tangga, mencakup seluruh provinsi



29 FEBRUARI 2020

8 FEBRUARI 2020

Pemerintah Indonesia memberlakukan pembatasan social di berbagai aspek, diterapkan SFH (*School From Home*) maupun WFH (*Work From Home*)

16 – 17 APRIL 2020

Beberapa wilayah mulai menerapkan PSBB (Pembatasan Sosial Berskala Besar) dimulai DKI Jakarta, Jabar, Banten, serta Riau

10 APRIL 2020



# FENOMENA KETENAGAKERJAAN



Akibat pergeseran puncak musim hujan, sehingga membuat **masa panen dan masa tanam padi turut bergeser**



Mulai masuknya **masa panen untuk beberapa komoditas hortikultura** seperti cabai merah, bawang merah, dan bawang putih



Aktivitas ekonomi di beberapa sektor ekonomi masih berjalan normal



Ekspor nonmigas industri pengolahan Februari 2020 **meningkat 14,64%** dibanding Februari 2019



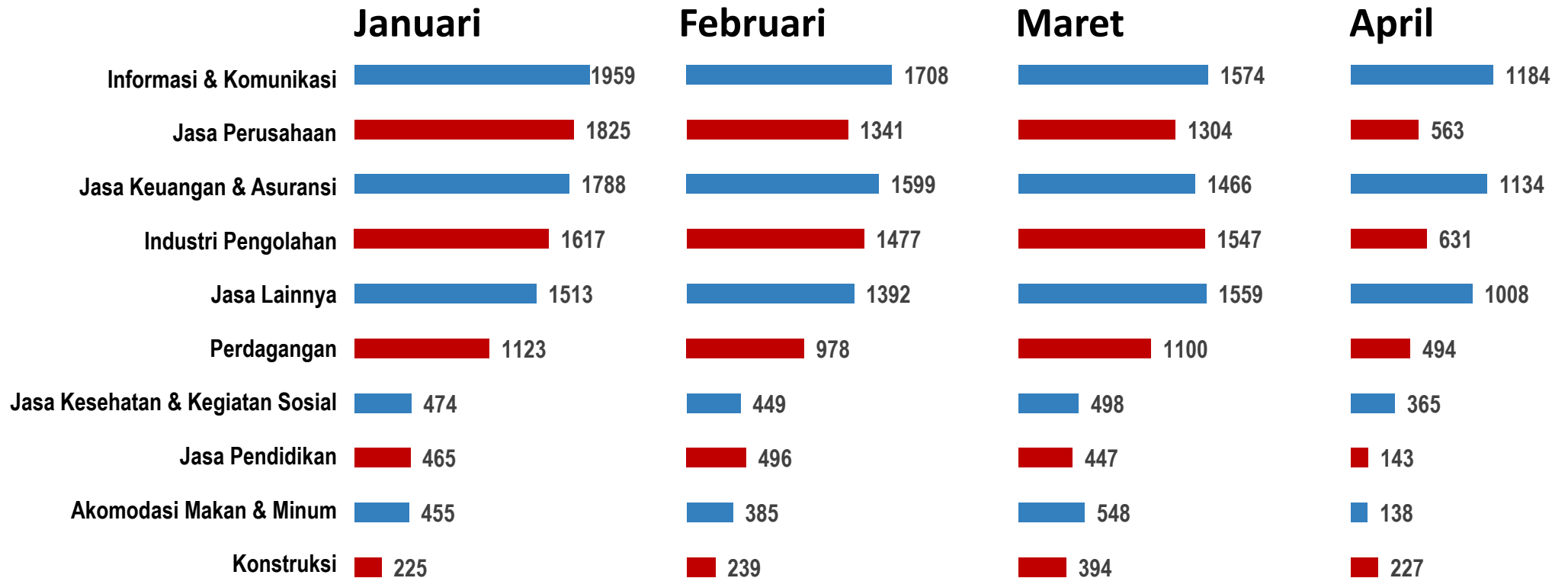
Dampak pandemi Covid-19 mulai terasa, kunjungan wisman Februari 2020 **turun 28,85%** dibanding Februari 2019



# Analisis Big Data Ketenagakerjaan

## Iklan Lowongan Kerja

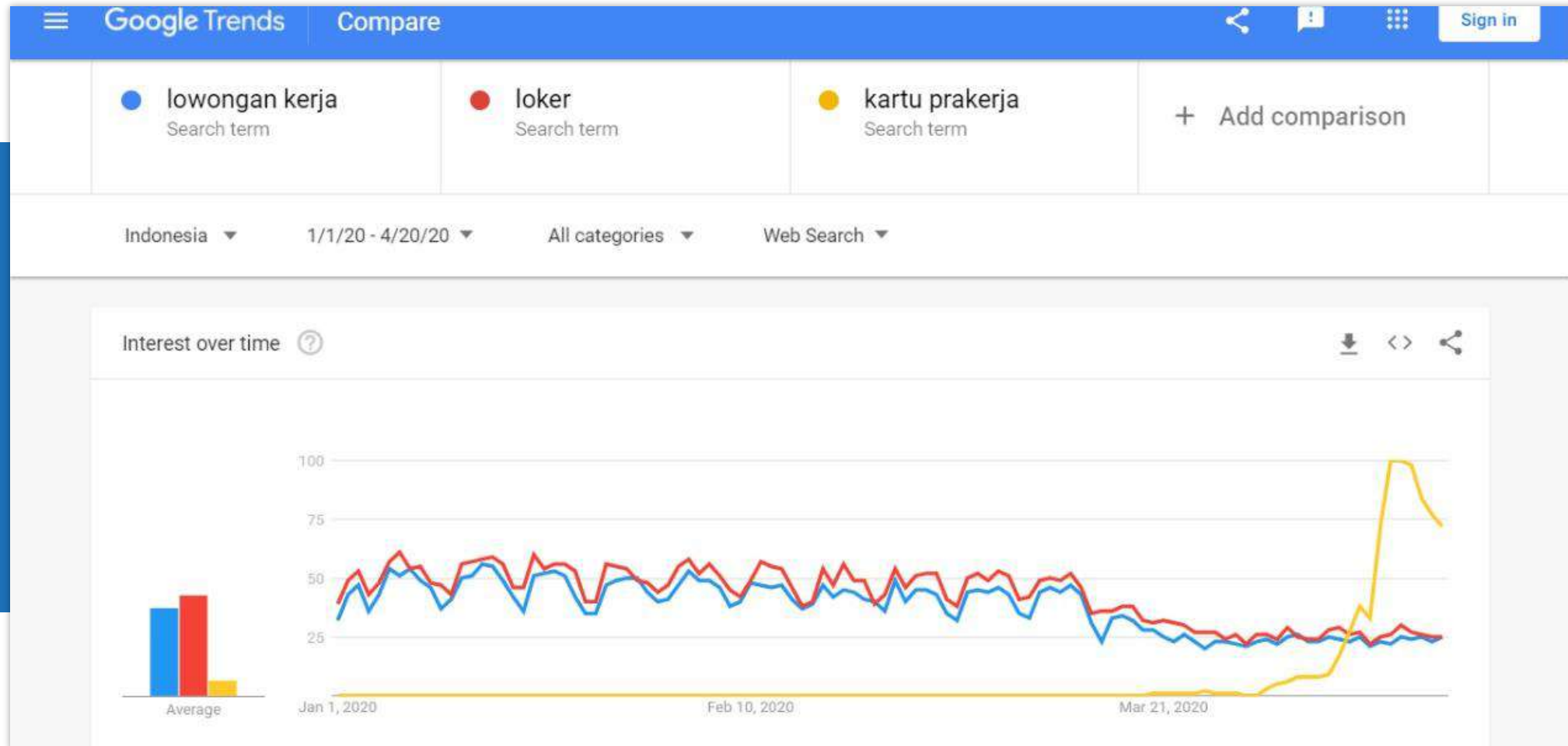
Jumlah Iklan  
Lowongan  
Kerja  
Menurut  
Sektor



Selama Periode Januari – April 2020, jumlah iklan lowongan kerja pada seluruh sektor secara konsisten mengalami penurunan.

# Analisis Big Data Ketenagakerjaan

1 Januari s.d. 20 April 2020



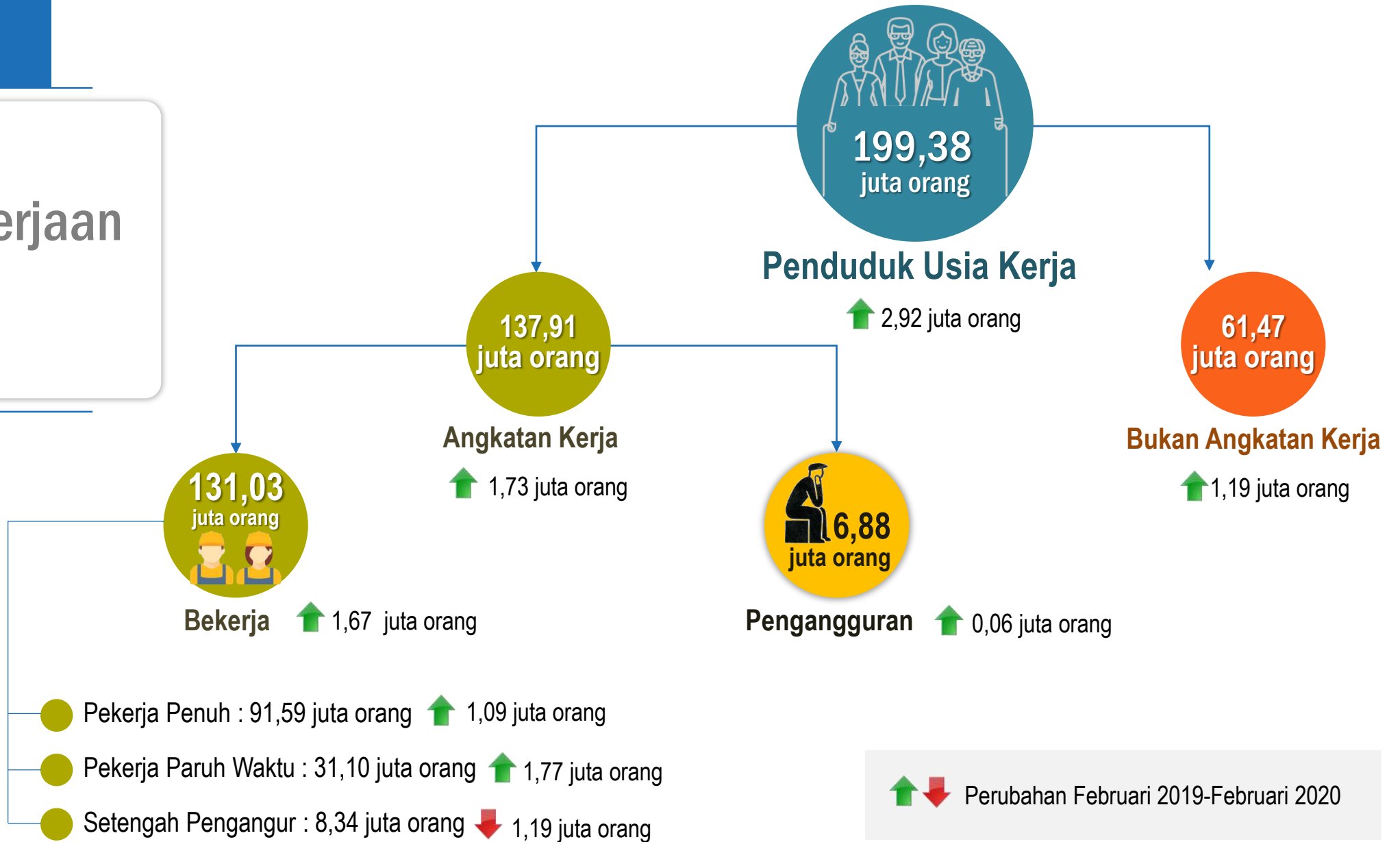
Terdapat peningkatan pencarian kata **“kartu prakerja”** di bulan April, mengindikasikan adanya lonjakan pekerja yang terdampak Covid-19 di bulan April



01

**INDIKATOR  
KETENAGAKERJAAN  
HASIL SAKERNAS  
FEBRUARI 2020**

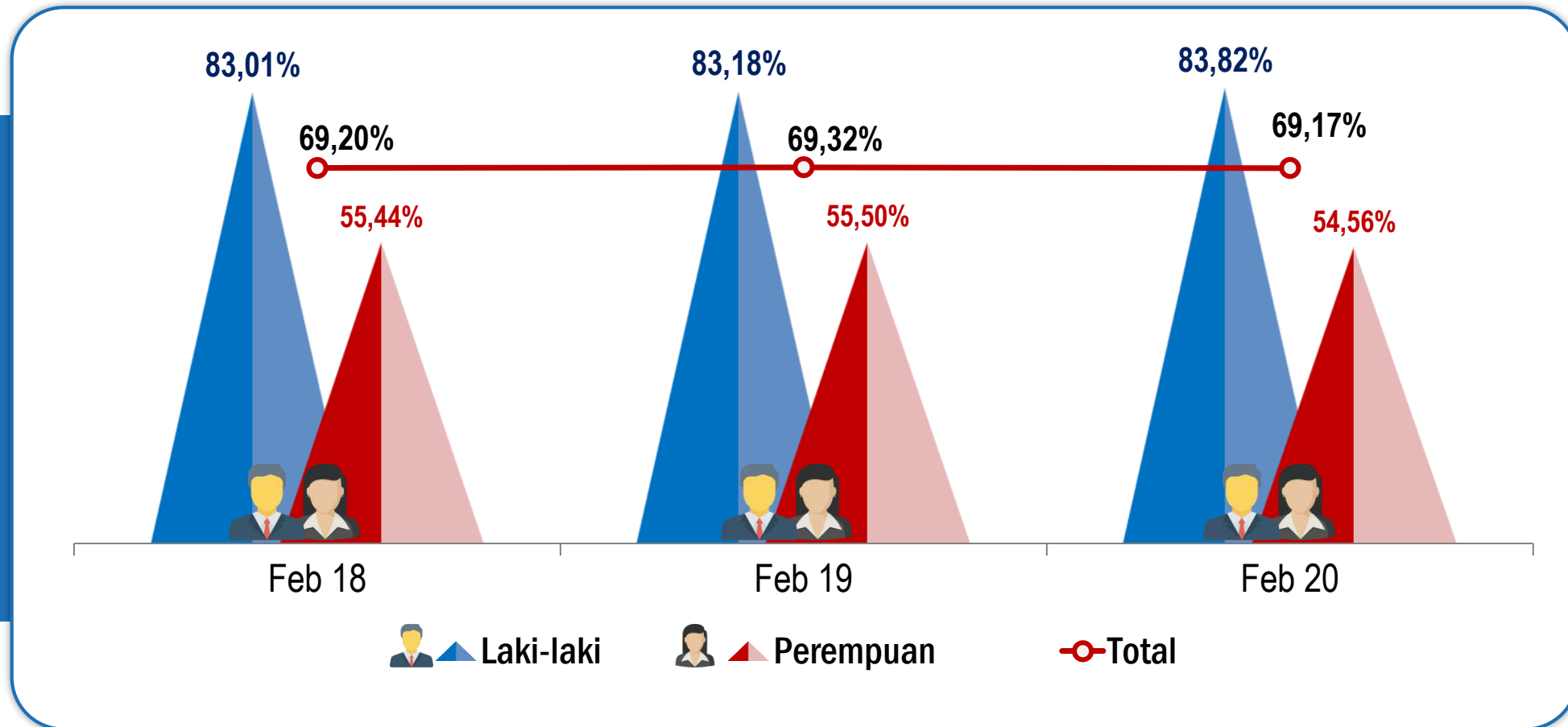
# Struktur Ketenagakerjaan Indonesia, Februari 2020



Ket:

- ✓ Pekerja Paruh Waktu adalah mereka yang bekerja kurang dari 35 jam seminggu, tetapi tidak mencari pekerjaan atau tidak bersedia menerima pekerjaan lain
- ✓ Setengah Pengangur adalah mereka yang bekerja kurang dari 35 jam seminggu, dan masih mencari atau menerima pekerjaan tambahan

# Tingkat Partisipasi Angkatan Kerja (TPAK) Menurut Jenis Kelamin, Februari 2018 – Februari 2020



Periode Februari 2019-2020, terjadi **penurunan TPAK perempuan (0,94 persen poin)**, sedangkan TPAK laki-laki mengalami peningkatan (0,64 persen poin)





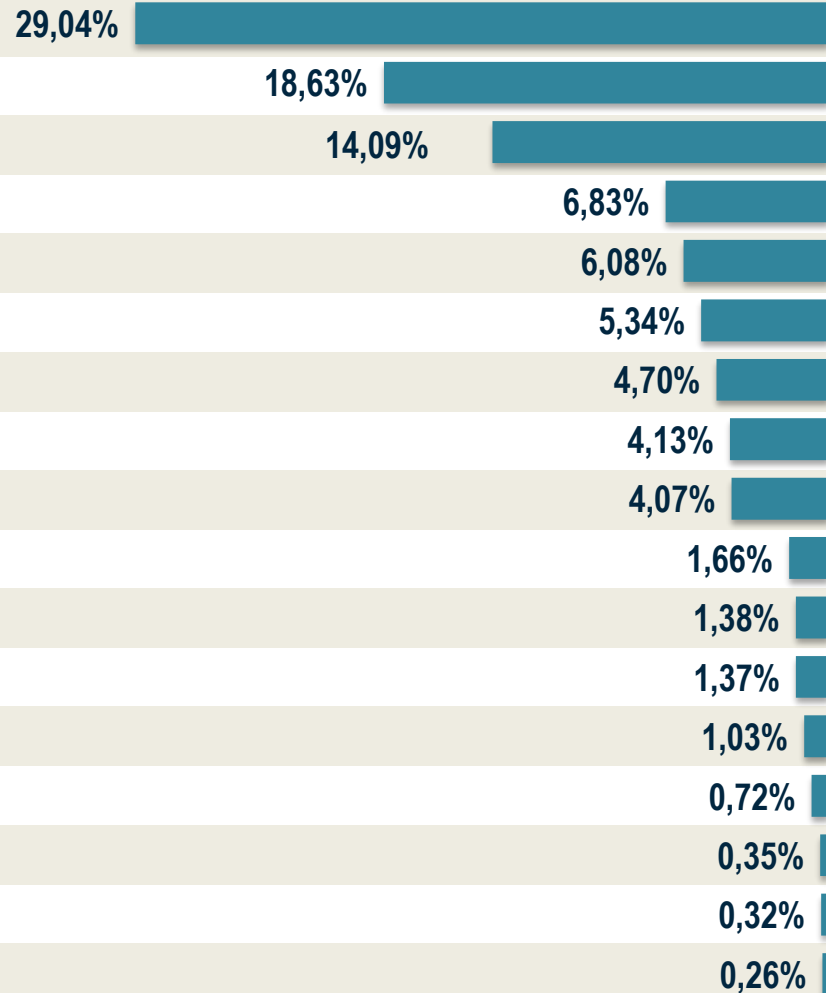
02

## KARAKTERISTIK PEKERJA INDONESIA

# Struktur Lapangan Pekerjaan Utama, Februari 2020 (Y-on-Y)

**Februari 2020**

Jumlah Penduduk Bekerja: **131,03 Juta Orang**



**Perubahan Distribusi Y-on-Y**  
(Persen poin)

Pertanian	[-0,06]	-0,42	
Perdagangan	[-0,06]	-0,29	
Industri Pengolahan		0,00	[0,23]
Akomodasi & Makan Minum		0,03	[0,15]
Konstruksi		0,19	[0,35]
Jasa Pendidikan		0,24	[0,40]
Jasa Lainnya	[-0,19]	-0,21	
Transportasi & Pergudangan		0,11	[0,22]
Administrasi Pemerintahan		0,09	[0,18]
Jasa Kesehatan & Keg. Sosial		0,13	[0,20]
Jasa Perusahaan		0,07	[0,12]
Jasa Keuangan & Asuransi	[0,01]	-0,01	
Pertambangan & Penggalian	[-0,03]	-0,03	
Informasi dan Komunikasi	[0,01]	-0,01	
Pengadaan Air		0,03	[0,03]
Real Estat		0,06	[0,08]
Pengadaan Listrik & Gas		0,02	[0,03]

## TERJADI PENURUNAN PEKERJA DI BEBERAPA SUBSEKTOR

### Perdagangan Besar dan Eceran

#### Perdagangan, Reparasi dan Perawatan Mobil dan Sepeda Motor

- Pencucian Dan Salon Mobil
- Perdagangan Eceran Suku Cadang Dan Aksesori Mobil
- Perdagangan Besar Suku Cadang Dan Aksesori Mobil
- Perdagangan Eceran Suku Cadang Sepeda Motor Dan Aksesorinya
- Perdagangan Eceran Sepeda Motor Bekas

#### Perdagangan Eceran, Bukan Mobil dan Motor

- Perdagangan Eceran Piranti Lunak (Software)
- Perdagangan Eceran Lukisan
- Perdagangan Eceran Kaki Lima Dan Los Pasar Barang Antik
- Perdagangan Eceran Mesin Kantor
- Perdagangan Eceran Barang Kerajinan Dari Keramik

### Industri Pengolahan

#### Industri Kertas dan Barang dari Kertas

- Industri Kertas Khusus
- Industri Kertas dan Papan Kertas Bergelombang
- Industri Kertas Lainnya
- Industri Kemasan dan Kotak Dari Kertas dan Karton
- Industri Bubur Kertas (Pulp)

#### Industri Farmasi, Produk Obat Kimia dan Obat Tradisional

- Industri Bahan Baku Obat Tradisional
- Industri Produk Farmasi untuk Hewan
- Industri Bahan Farmasi
- Industri Produk Obat Tradisional
- Industri Produk Farmasi untuk Manusia

### Transportasi dan Pergudangan

#### Angkutan Udara

- Angkutan Udara Untuk Penumpang Lainnya
- Angkutan Udara Tidak Berjadwal Dalam Negeri Perintis Untuk Barang
- Angkutan Udara Berjadwal Luar Negeri Untuk Penumpang
- Angkutan Udara Tidak Berjadwal Dalam Negeri Perintis Untuk Penumpang
- Angkutan Udara Berjadwal Dalam Negeri Perintis Untuk Penumpang

#### Aktivitas Pos dan Kurir

- Agen Pos
- Pos Komersial
- Aktivitas Agen Kurir

### Penyediaan Akomodasi dan Makan Minum

#### Penyediaan Akomodasi

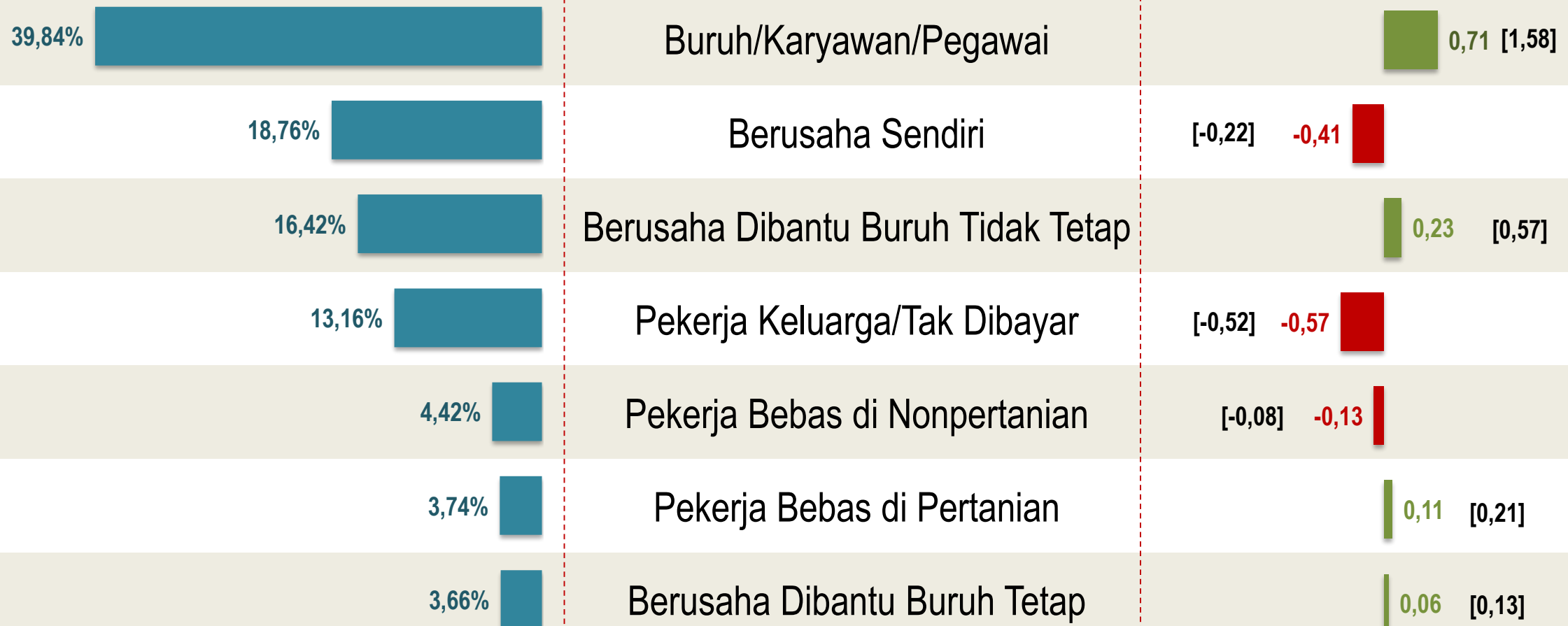
- Penginapan Remaja (Youth Hostel)
- Hotel Bintang Satu
- Hotel Melati
- Hotel Bintang Tiga
- Apartemen Hotel
- Hotel Bintang Empat
- Hotel Bintang Dua
- Hotel Bintang Lima
- Pondok Wisata
- Vila

# Status Pekerjaan Utama, Februari 2020 (Y-on-Y)

**Februari 2020**

Jumlah Penduduk Bekerja: **131,03 Juta Orang**

**Perubahan Distribusi (Y-on-Y)**  
(Persen poin)



[...] Merupakan selisih jumlah penduduk bekerja Feb 2020 – Feb 2019 (Juta Orang)



## Cakupan Formal & Informal



### Formal

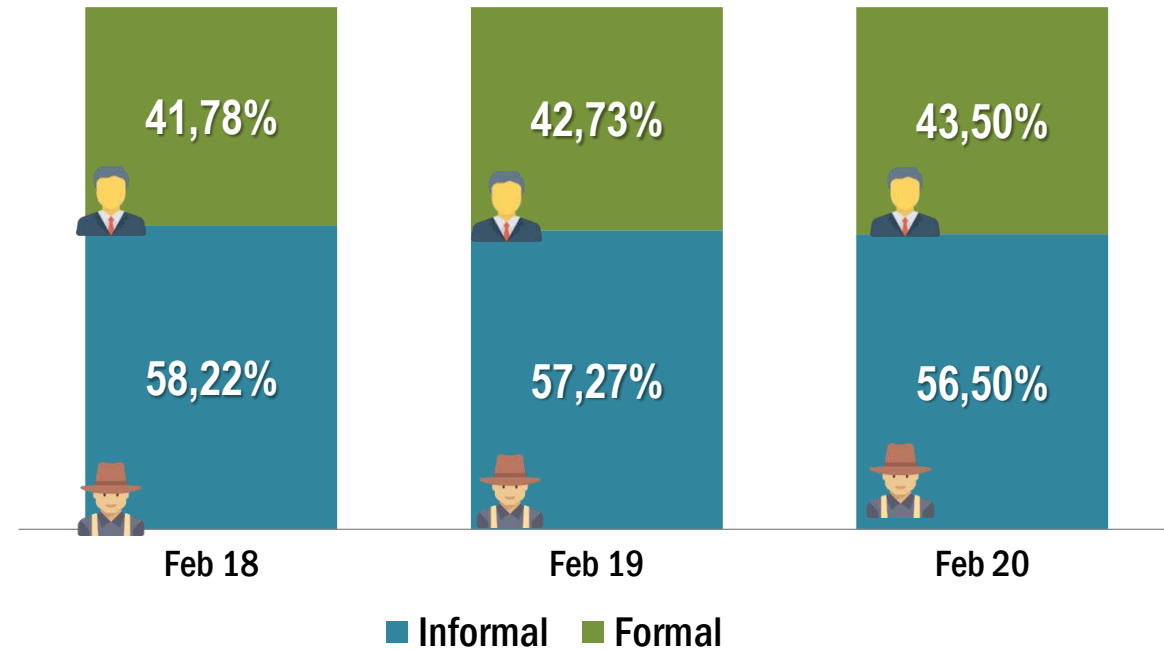
- ✓ Berusaha dibantu buruh tetap
- ✓ Buruh/karyawan



### Informal

- ✓ Berusaha sendiri
- ✓ Berusaha dibantu buruh tidak tetap
- ✓ Pekerja bebas
- ✓ Pekerja keluarga/tak dibayar

## Persentase Pekerja Formal dan Informal, Februari 2018 – Februari 2020



**Pekerja formal mengalami peningkatan** dari tahun ke tahun, didukung kenaikan jumlah buruh/karyawan

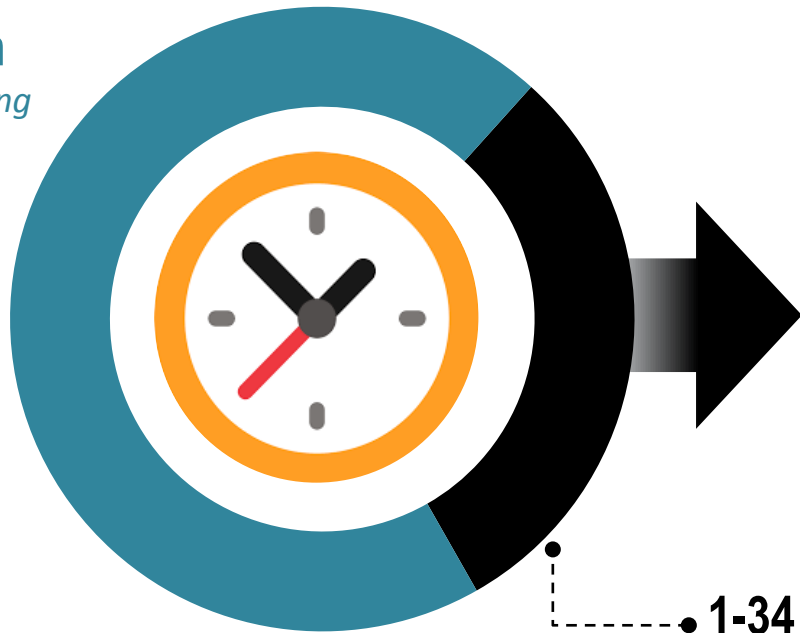


**Pekerja informal turun 0,77 persen poin** dibanding Februari 2019 dengan penurunan terbanyak pada status pekerja keluarga/tak dibayar



Sebagian besar penduduk bekerja, yaitu sekitar **91,59 juta orang (69,90%)** merupakan pekerja penuh (jam kerja minimal 35 jam per minggu)

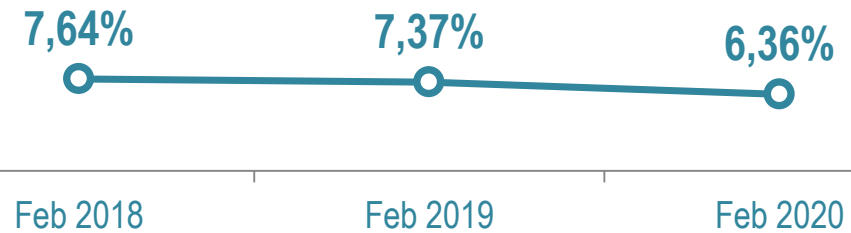
**≥35\*) Jam**  
91,59 juta orang  
(69,90%)



**1-34 Jam**  
39,44 juta orang  
(30,10%)

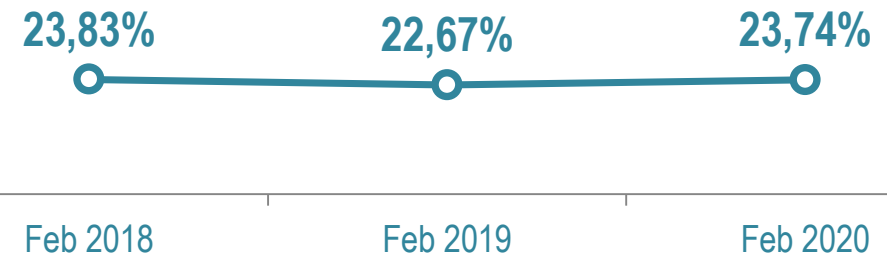
## Tingkat Setengah Pengangguran (TSP)

Penduduk yang bekerja di bawah jam kerja normal (kurang dari 35 jam seminggu) dan masih mencari pekerjaan atau masih bersedia menerima pekerjaan



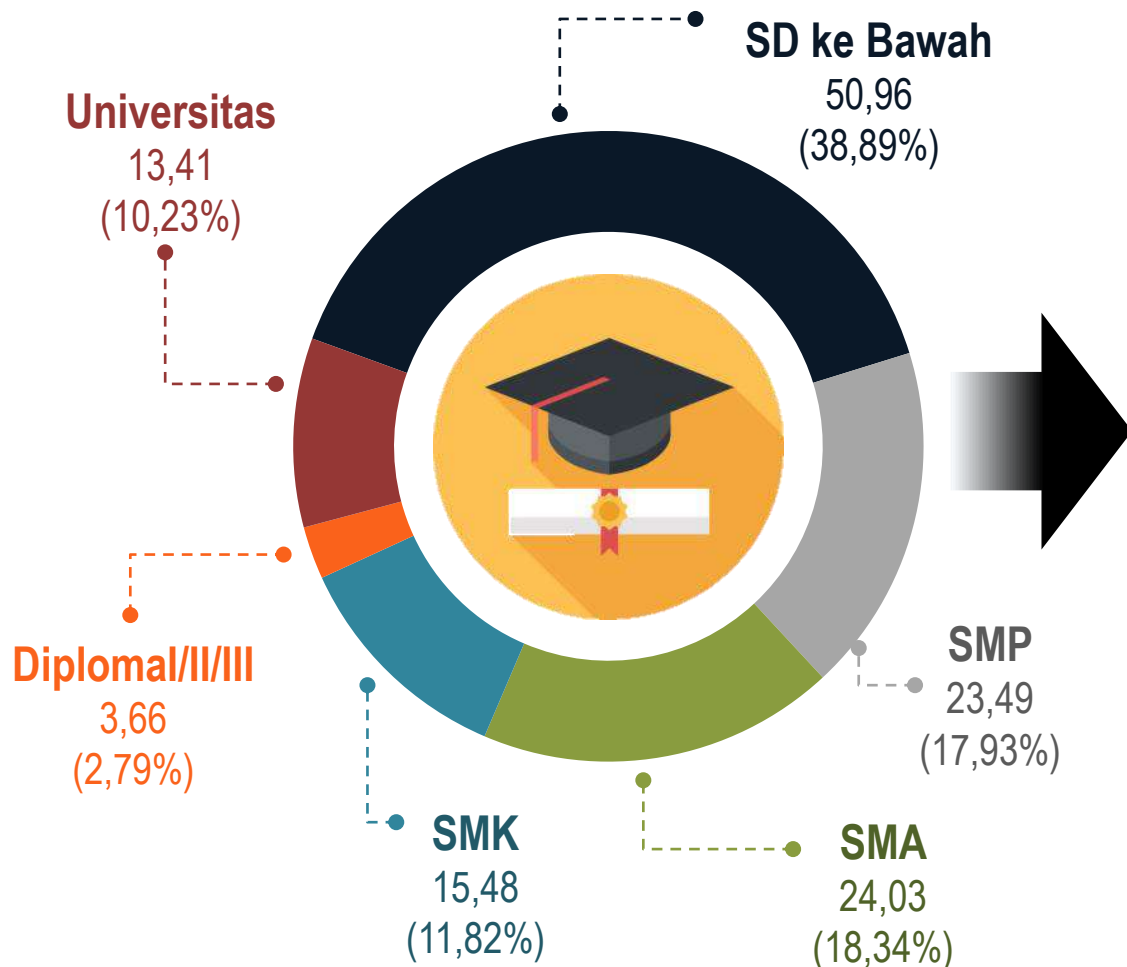
## Tingkat Pekerja Paruh Waktu

Penduduk yang bekerja di bawah jam kerja normal (kurang dari 35 jam seminggu), tetapi tidak mencari pekerjaan atau tidak bersedia menerima pekerjaan lain



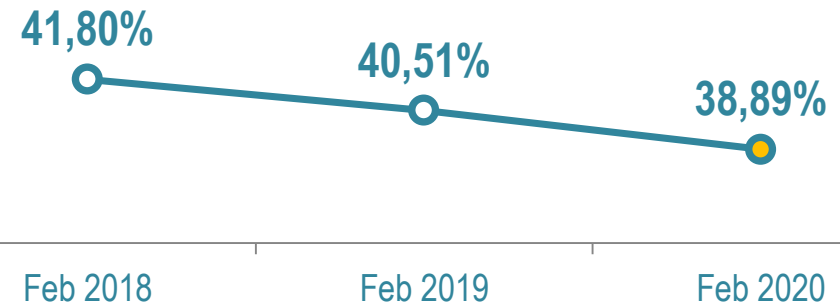
\*) Termasuk sementara tidak bekerja

Sekitar **13,02%** dari total penduduk **bekerja berpendidikan tinggi** (Diploma ke Atas)



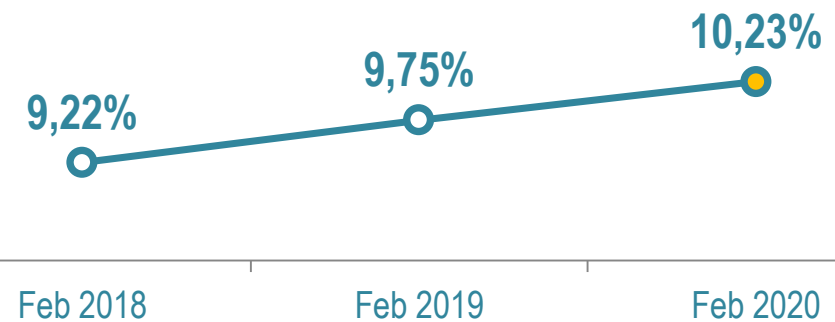
## Penduduk Bekerja Berpendidikan SD Ke Bawah

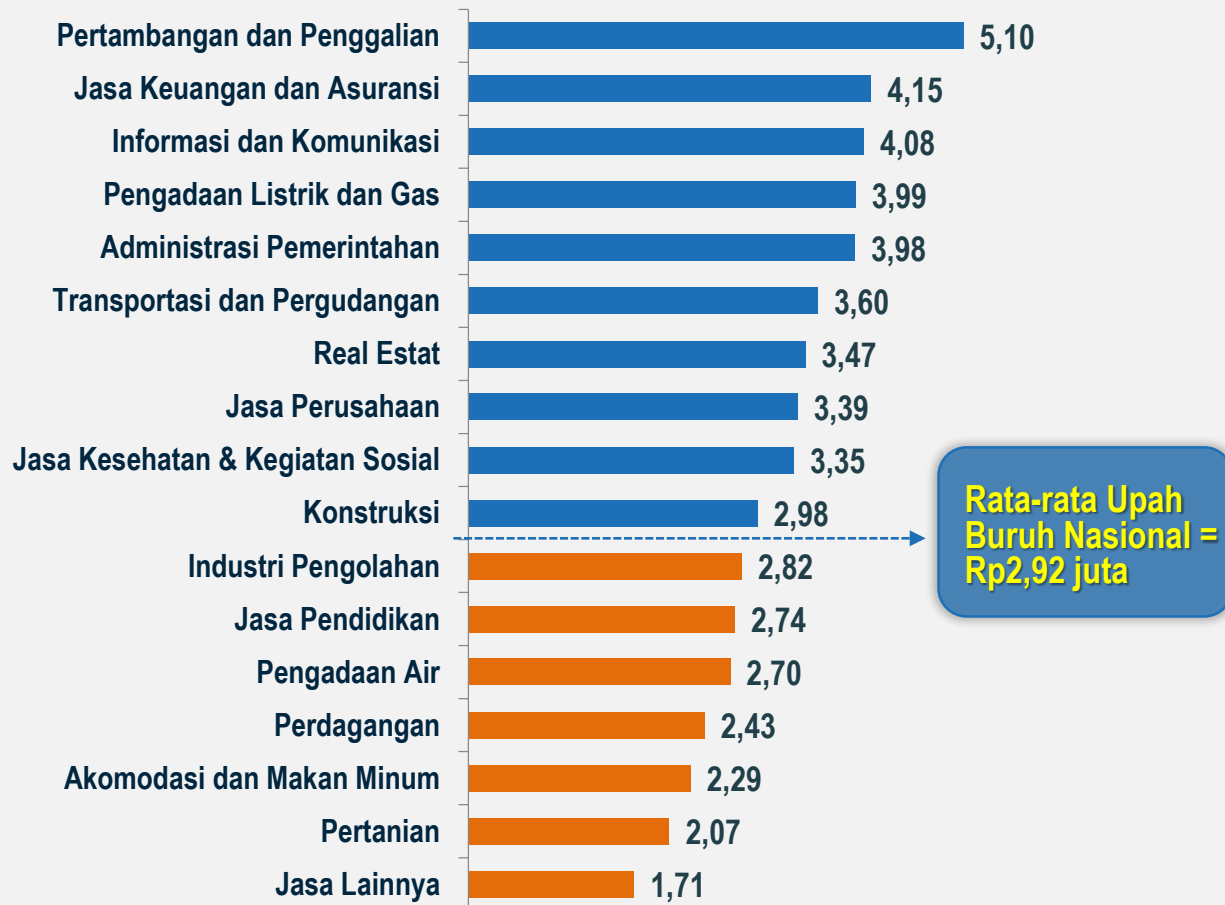
Penduduk bekerja berpendidikan SD ke bawah menunjukkan tren menurun



## Penduduk Bekerja Lulusan Universitas

Penduduk bekerja lulusan universitas menunjukkan tren meningkat





**3,18 Juta**



**Laki-Laki**

**2,45 Juta**



**Perempuan**

## Rata-rata Upah/Gaji Buruh/Karyawan/Pegawai Sebulan Menurut Lapangan Pekerjaan Utama dan Jenis Kelamin (juta rupiah), **Februari 2020**

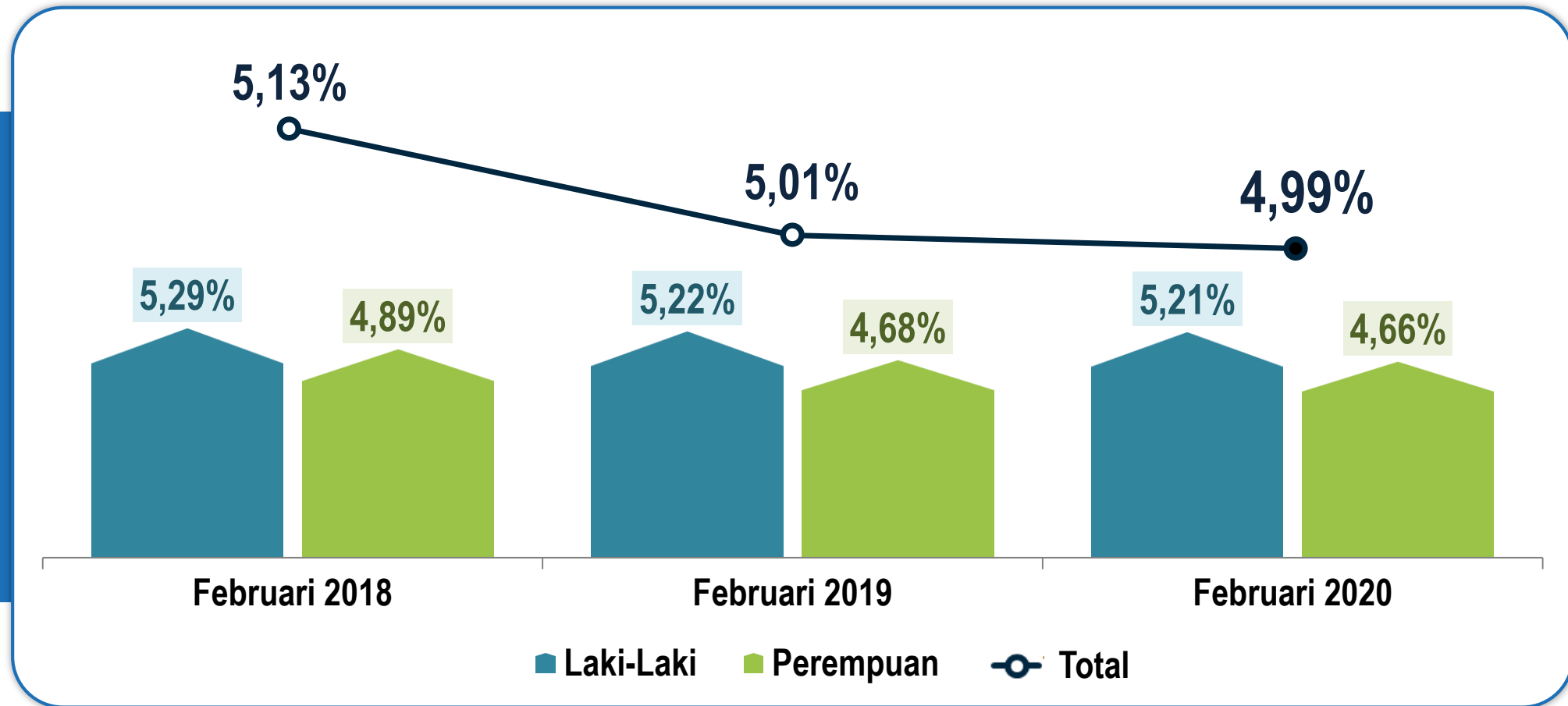
- ✓ Rata-rata upah buruh pada Februari 2020 sebesar **2,92 juta rupiah** per bulan. Rata-rata upah buruh **laki-laki** sebesar **3,18 juta rupiah** sedangkan **perempuan** sebesar **2,45 juta rupiah**.
- ✓ Rata-rata upah **tertinggi** di kategori **Pertambangan dan Penggalian** yaitu sebesar 5,10 juta rupiah.
- ✓ Rata-rata upah **terendah** di kategori **Jasa Lainnya** (misal: pekerja salon, buruh cuci, asisten rumah tangga, dan lain-lain) yaitu sebesar 1,71 juta rupiah.
- ✓ Terdapat **7 kategori** dengan rata-rata upah buruh per bulan **di bawah rata-rata** upah buruh nasional.



03

## KARAKTERISTIK PENGANGGURAN

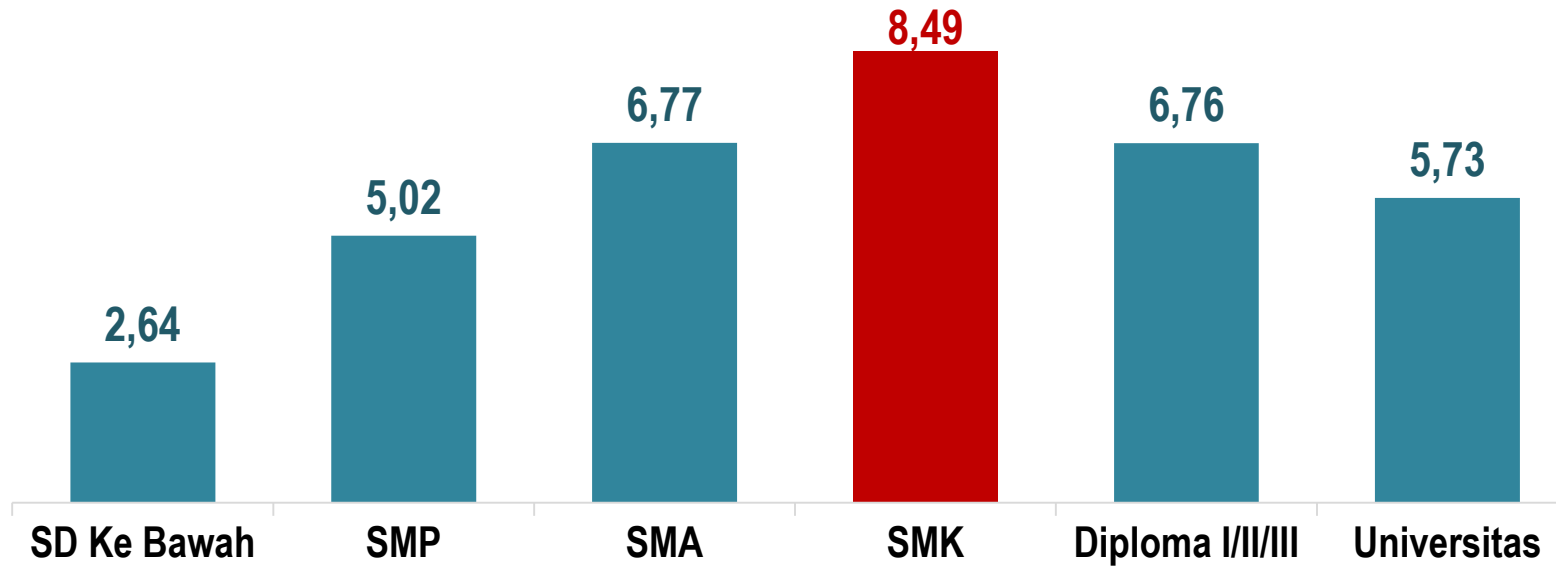
# Tingkat Pengangguran Terbuka (TPT) Menurut Jenis Kelamin, Februari 2018 – Februari 2020



FEBRUARI 2020:  
TPT PEREMPUAN **LEBIH RENDAH** DIBANDINGKAN TPT LAKI-LAKI



# Tingkat Pengangguran Terbuka (TPT) Menurut Pendidikan, Februari 2020 (Persen)

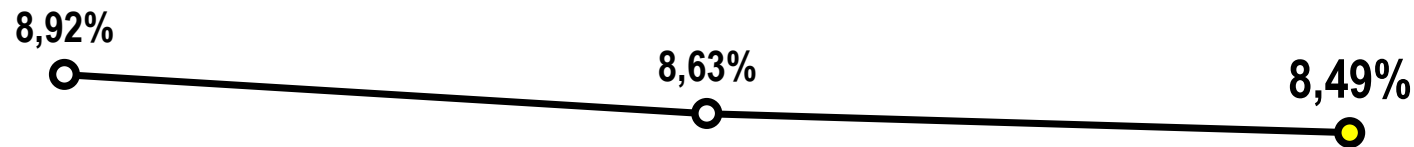


## Februari 2020

TPT terendah sebesar 2,64% pada penduduk berpendidikan SD ke bawah, sementara **TPT tertinggi sebesar 8,49% pada jenjang pendidikan SMK**

## Perkembangan TPT SMK, 2018-2020

*TPT SMK memperlihatkan tren yang menurun*



Februari 2018

Februari 2019


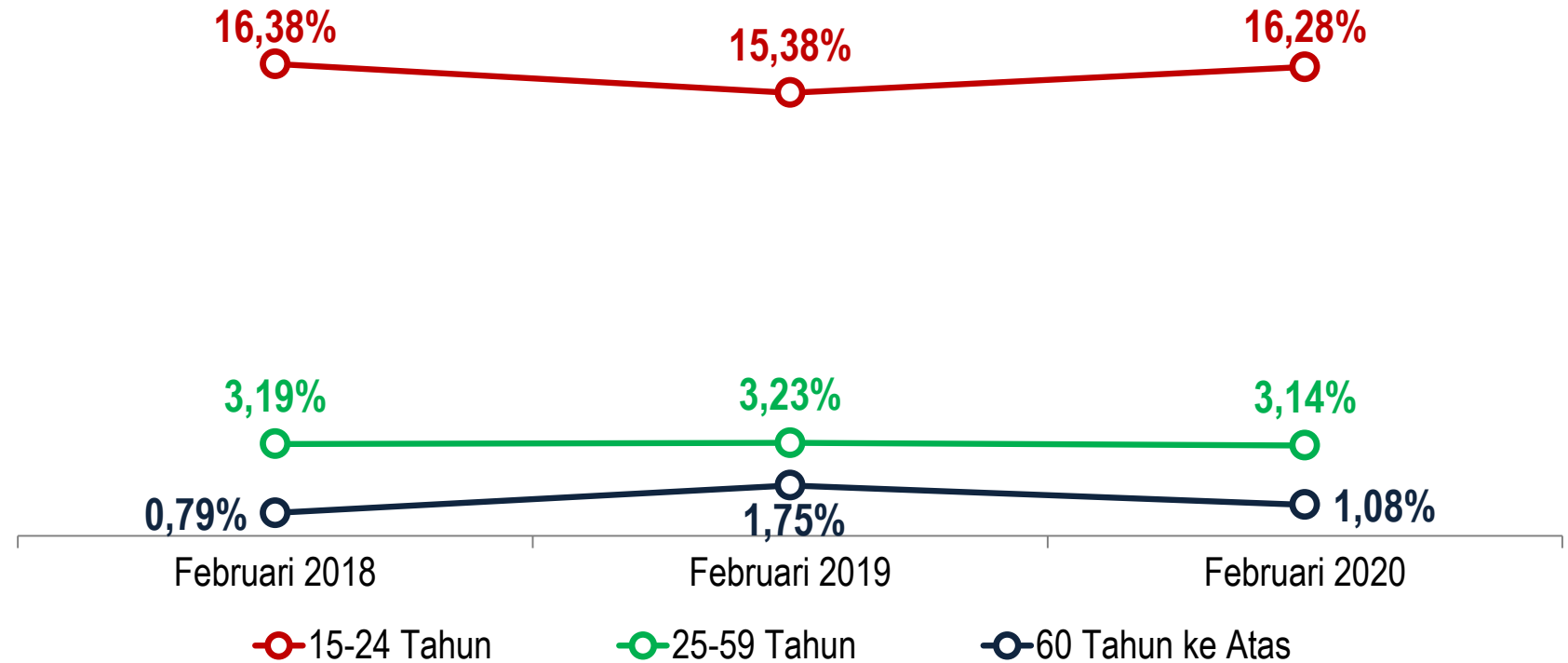
Februari 2020

# Tingkat Pengangguran Terbuka (TPT) Menurut Kelompok Umur, Februari 2018 – Februari 2020



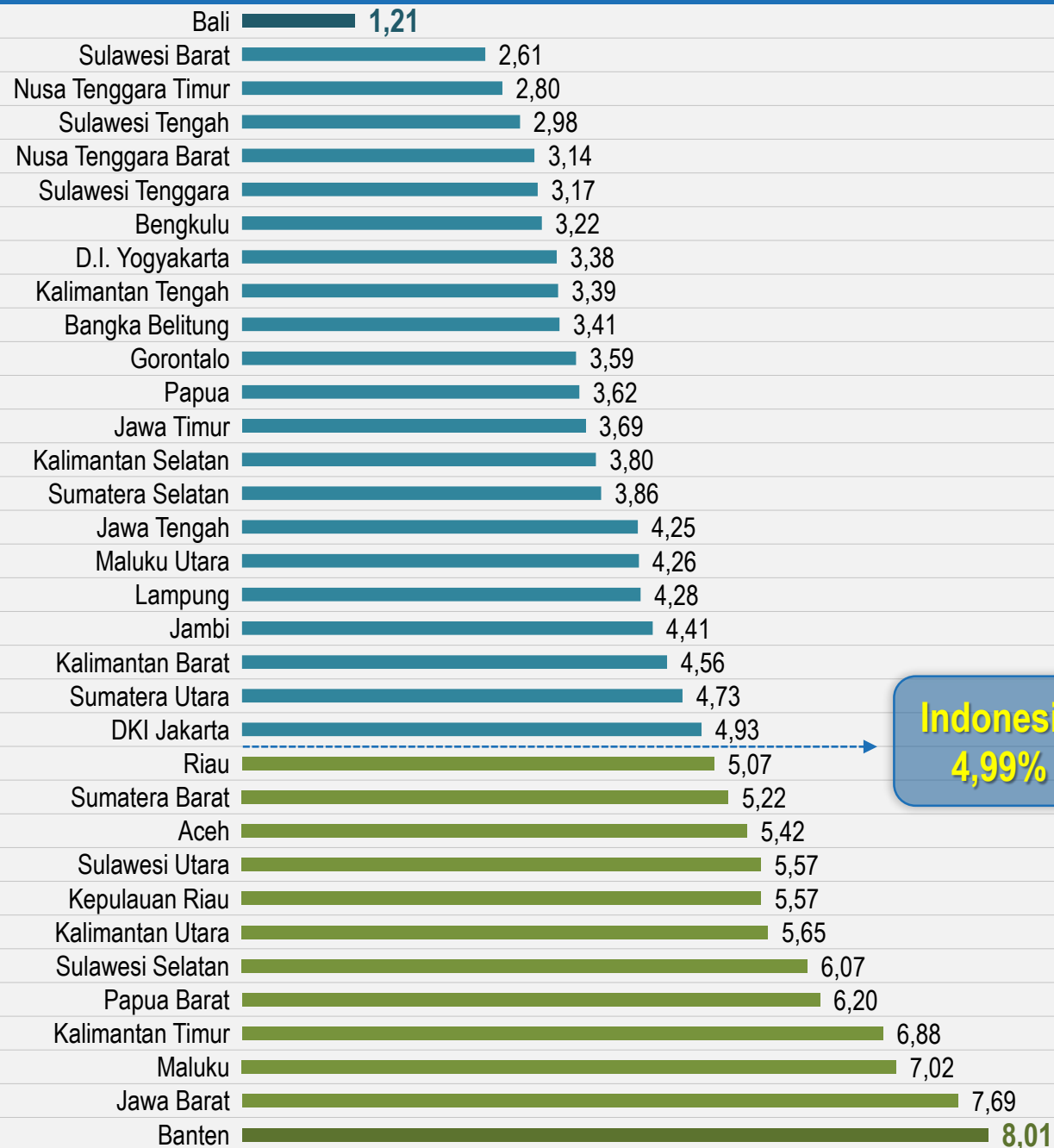
## TARGET 8.5

Pada tahun 2030, memberikan pekerjaan penuh dan produktif yang layak bagi semua wanita dan pria, termasuk bagi orang-orang muda dan penyandang disabilitas, dan upah yang sama untuk pekerjaan yang sama nilainya.



### Februari 2020:

**TPT terendah sebesar 1,08%** terdapat pada penduduk usia **60 tahun ke atas**, sementara **TPT tertinggi sebesar 16,28%** pada penduduk **usia muda (15-24 tahun)**



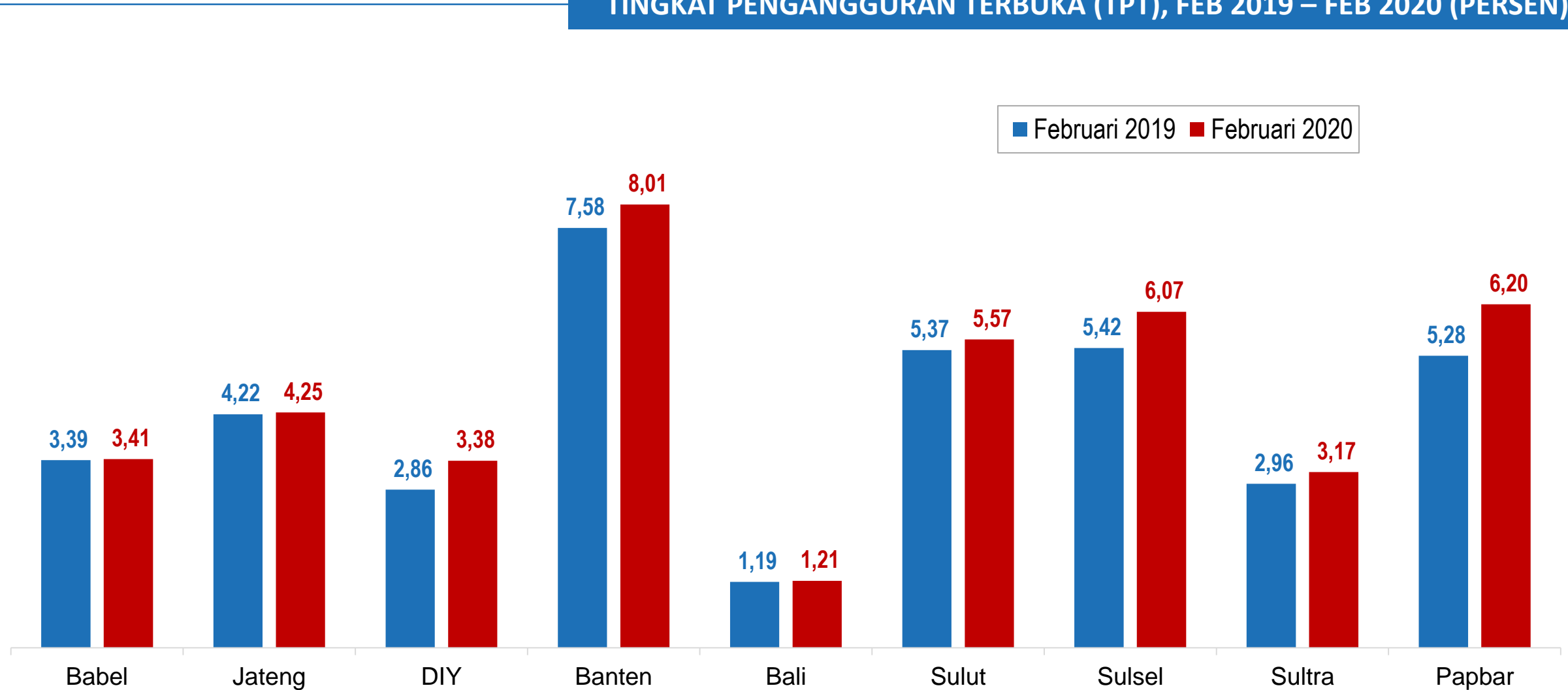
## Tingkat Pengangguran Terbuka (TPT) Menurut Provinsi, Februari 2020

- ✓ TPT tertinggi tercatat di **Provinsi Banten** sebesar **8,01 persen**
- ✓ TPT terendah di **Provinsi Bali** sebesar **1,21 persen**

# Indikasi Dampak Covid 19 pada Ketenagakerjaan (Sakernas Februari 2020) di Provinsi Destinasi Wisata

## KONDISI KETENAGAKERJAAN DI PROVINSI DESTINASI WISATA

### TINGKAT PENGANGGURAN TERBUKA (TPT), FEB 2019 – FEB 2020 (PERSEN)







**BADAN PUSAT STATISTIK**

# Mari Bersama #MencatatIndonesia



**Sensus Penduduk Online**

15 Februari – 29 Mei 2020

Alamat web: [sensus.bps.go.id](https://sensus.bps.go.id)



**Sensus Penduduk Wawancara**

1 – 30 September 2020

*Terima Kasih*



**Sensus  
Penduduk  
2020**

**#MencatatIndonesia**